



bilan  
d'activité  
2021

Société d'encouragement  
à l'élevage du cheval français.







**03 | LES CHIFFRES CLÉS EN 2021****04 - 08 | ACTIVITÉ AU TROT EN FRANCE**

Statistiques générales (2017 - 2021)	04
Réunions PREMIUM/PMH	05
Courses, partants et allocations par génération	06
Courses par type - Courses à réclamer	07
Activité au Trot par région	08

**09 - 10 | COURSES EUROPÉENNES ET INTERNATIONALES**

Résultats des chevaux étrangers dans les courses européennes et internationales en France	09
Principaux résultats des Trotteurs Français à l'étranger	10

**11 - 13 | QUALIFICATIONS**

Vitesses imposées	11
Récapitulatif des produits qualifiés par âge	12
Récapitulatif des produits qualifiés par site	13

**14 - 17 | LICENCES**

Membres de la SECF	14
Autorisations d'entraîner - Chevaux déclarés à l'entraînement	15
Autorisations de monter	16
Répartition des autorisations d'entraîner et de monter par catégorie de licence	17

**19 | ASSOCIATIONS ET LOCATIONS - CONTRATS DE PARRAINAGE**

Déclarations	19
Contrats de parrainage enregistrés	19

**20 - 21 | ÉLEVAGE**

Évolution des effectifs	20
Juments retirées de la reproduction	21
Juments "Trotteurs Français" saillies par étalons "Trotteur Français"	21
Répartition des juments saillies par catégorie	21
Primes à l'éleveur	21

**22 - 31 | DIVERS**

Effectifs des chevaux répartis par tranche de gains	22-23
Exportations de Trotteurs Français	24
Répartition des chevaux ayant couru en France	25
Prélèvements biologiques	26
Catégorisation des hippodromes	27
Palmarès 2021 (Hommes et Chevaux)	28-29
Vainqueurs des courses de Groupe I	30
Statistiques européennes	31



11 029

COURSES AU TROT ORGANISÉES SUR

215

HIPPODROMES, À L'OCCASION DE

1 490

RÉUNIONS

224 115 000 €

D'ALLOCATIONS OFFERTES EN PRIX DE COURSES, SOIT EN MOYENNE

20 321 €

PAR ÉPREUVE

142 044

PARTANTS

16 375

CHEVAUX DIFFÉRENTS

12,88

CHEVAUX PAR COURSE

4,213 MDSE€

D'ENJEUX SUR LES COURSES AU TROT

195,4 M€

PAR LES OPÉRATEURS AUTRES QUE LE PMU

4 584

POULAINS ET POULICHES QUALIFIÉS

1 480

ENTRAÎNEURS POUR UN EFFECTIF TOTAL DE

16 817

CHEVAUX

11

CHEVAUX PAR UNITÉ D'ENTRAÎNEMENT

2 567

PERSONNES TITULAIRES D'UNE AUTORISATION DE MONTER, DONT

705

AMATEURS

4 240

PROPRIÉTAIRES ET

3 655

ÉLEVEURS (DÉFINITION STATUTAIRE)

13 219

POULINIÈRES "TROTTEUR FRANÇAIS" SAILLIÉS PAR

402

ÉTALONS (TROTTEURS FRANÇAIS)

9 621

PRODUITS NÉS EN 2021 INSCRITS AU STUD-BOOK DU TROTTEUR FRANÇAIS

25 948 116 €

DISTRIBUÉS AUX ÉLEVEURS AU TITRE DE PRIMES

15 771

PRÉLÈVEMENTS BIOLOGIQUES EFFECTUÉS LORS DES COURSES, DES ÉPREUVES DE QUALIFICATION, DE CONTRÔLES À L'ENTRAÎNEMENT ET ÉLEVAGE AVEC 35 CAS POSITIFS



	2017	2018	2019	2020	2021	21/20	21/17
<b>Hippodromes</b>							
Paris	2	2	2	2	2	0	0
Régions	215	215	213	202	213	11	-2
<b>Total</b>	<b>217</b>	<b>217</b>	<b>215</b>	<b>204</b>	<b>215</b>	<b>11</b>	<b>-2</b>

	2017	2018	2019	2020	2021	21/20	21/17
<b>Réunions</b>							
Paris	195	195	195	168	193	25	-2
Régions	1 321	1 316	1 297	1 053	1 297	244	-24
<b>Total</b>	<b>1 516</b>	<b>1 511</b>	<b>1 492</b>	<b>1 221</b>	<b>1 490</b>	<b>269</b>	<b>-26</b>

	2017	2018	2019	2020	2021	21/20	21/17
<b>Courses</b>							
Paris	1 587	1 570	1 570	1 368	1 563	195	-24
Régions	9 618	9 613	9 613	8 077	9 466	1 389	-152
<b>Total</b>	<b>11 205</b>	<b>11 183</b>	<b>11 183</b>	<b>9 445</b>	<b>11 029</b>	<b>1 584</b>	<b>-176</b>

	2017	2018	2019	2020	2021	21/20	21/17
<b>Dont dédoublées et courses d'élevage</b>							
Paris	41	23	1	1	1	0	-40
Régions	1 264	1 255	1 119	1 143	1 082	-61	-182
<b>Total</b>	<b>1 305</b>	<b>1 278</b>	<b>1 120</b>	<b>1 144</b>	<b>1 083</b>	<b>-61</b>	<b>-222</b>

	2017	2018	2019	2020	2021	21/20	21/17
<b>Allocations offertes</b>							
Paris	87 425 000	86 662 000	75 005 000	58 508 000	73 334 000	25,34%	-16,12%
Moyenne	55 088	55 199	47 652	42 769	46 919	9,70%	-14,83%
Régions	166 280 000	164 183 000	149 586 500	121 882 500	150 781 000	23,71%	-9,32%
Moyenne	17 288	17 079	15 778	15 090	15 929	5,56%	-7,86%
<b>Total</b>	<b>253 705 000</b>	<b>250 845 000</b>	<b>224 591 500</b>	<b>180 390 500</b>	<b>224 115 000</b>	<b>24,24%</b>	<b>-11,66%</b>
Moyenne	22 642	22 431	20 316	19 099	20 321	6,40%	-10,25%

	2017	2018	2019	2020	2021	21/20	21/17
<b>Engagés</b>							
Paris	76 033	76 428	76 697	67 042	70 879	5,72%	-6,78%
Régions	817 266	807 748	810 000	719 132	789 979	9,85%	-3,34%
<b>Total</b>	<b>893 299</b>	<b>884 176</b>	<b>886 697</b>	<b>786 174</b>	<b>860 858</b>	<b>9,50%</b>	<b>-3,63%</b>

	2017	2018	2019	2020	2021	21/20	21/17
<b>Partants</b>							
Paris	20 678	19 930	20 043	17 036	18 535		
Moyenne	13,03	12,69	12,73	12,45	11,86	-4,77%	-8,99%
Régions	133 580	131 386	129 515	109 602	123 509		
Moyenne	13,89	13,67	13,66	13,57	13,05	-3,85%	-6,05%
<b>Total</b>	<b>154 258</b>	<b>151 316</b>	<b>149 558</b>	<b>126 638</b>	<b>142 044</b>		
Moyenne	13,77	13,53	13,53	13,41	12,88	-3,94%	-6,45%

	2017	2018	2019	2020	2021	21/20	21/17
<b>Éliminés</b>							
Paris	2 308	1 970	2 429	2 212	962		
Moyenne	1,45	1,25	1,54	1,62	0,62	-61,94%	-57,68%
Régions	49 692	43 921	43 438	42 531	34 502		
Moyenne	5,17	4,57	4,58	5,27	3,64	-30,78%	-29,45%
<b>Total</b>	<b>52 000</b>	<b>45 891</b>	<b>45 867</b>	<b>44 743</b>	<b>35 464</b>		
Moyenne	4,64	4,10	4,15	4,74	3,22	-32,12%	-30,71%

	2017	2018	2019	2020	2021	21/20	21/17
<b>Réunions</b>							
Premium	613	648	594	517	619	102	6
Autres	903	863	898	704	871	167	-32
<b>Total</b>	<b>1 516</b>	<b>1 511</b>	<b>1 492</b>	<b>1 221</b>	<b>1 490</b>	<b>269</b>	<b>-26</b>

	2017	2018	2019	2020	2021	21/20	21/17
<b>Courses</b>							
Premium	5 157	5 375	4 760	4 313	4 923	610	-234
Autres	6 048	5 808	6 295	5 132	6 106	974	58
<b>Total</b>	<b>11 205</b>	<b>11 183</b>	<b>11 055</b>	<b>9 445</b>	<b>11 029</b>	<b>1 584</b>	<b>-176</b>

	2017	2018	2019	2020	2021	21/20	21/17
<b>Allocations offertes</b>							
Premium	168 328 000	170 866 000	142 070 000	115 856 000	144 217 000	24,48%	-14,32%
Moyenne	32 641	31 789	29 847	26 862	29 295	9,06%	-10,25%
Autres	85 377 000	79 979 000	82 521 500	64 534 500	79 898 000	23,81%	-6,42%
Moyenne	14 117	13 770	13 109	12 575	13 085	4,06%	-7,31%
<b>Total</b>	<b>253 705 000</b>	<b>250 845 000</b>	<b>224 591 500</b>	<b>180 390 500</b>	<b>224 115 000</b>	<b>24,24%</b>	<b>-11,66%</b>
Moyenne	22 642	22 431	20 316	19 099	20 321	6,40%	-10,25%

	2017	2018	2019	2020	2021	21/20	21/17
<b>Partants</b>							
Premium	71 228	72 757	64 210	56 726	61 805		
Moyenne	13,81	13,54	13,49	13,15	12,55	-4,55%	-9,10%
Autres	83 030	78 559	85 349	69 912	80 239		
Moyenne	13,73	13,53	13,56	13,62	13,14	-3,54%	-4,28%
<b>Total</b>	<b>154 258</b>	<b>151 316</b>	<b>149 558</b>	<b>126 638</b>	<b>142 044</b>		
Moyenne	13,77	13,53	13,53	13,41	12,88	-3,94%	-6,45%

### Attelé

	Courses			Partants	Allocations (€)	
		Dont dédoublées	% Attelé		Moyenne	
2 ans	151	0	1,6%	10,94	3 095 000	1,66%
3 ans	1 795	362	18,6%	12,34	31 839 000	17,11%
4 ans	2 424	539	25,2%	13,09	41 504 000	22,30%
5 ans	1 568	149	16,3%	13,02	30 438 000	16,35%
6 ans et plus et inter-génération	3 689	4	38,3%	13,28	79 244 000	42,58%
<b>Totaux</b>	<b>9 627</b>	<b>1 054</b>	<b>87,29%</b>	<b>12,98</b>	<b>186 120 000</b>	<b>83,05%</b>

### Monté

	Courses			Partants	Allocations (€)	
		Dont dédoublées	% Monté		Moyenne	
2 ans	4	0	0,3%	11,75	77 000	0,20%
3 ans	184	5	13,1%	12,42	5 395 000	14,20%
4 ans	278	21	19,8%	12,92	6 576 000	17,31%
5 ans	184	3	13,1%	11,88	4 688 000	12,34%
6 ans et plus et inter-génération	752	0	53,6%	12,00	21 259 000	55,95%
<b>Totaux</b>	<b>1 402</b>	<b>29</b>	<b>12,71%</b>	<b>12,22</b>	<b>37 995 000</b>	<b>16,95%</b>

### Total

	Courses			Partants	Allocations (€)	
		Dont dédoublées	%		Moyenne	
2 ans	155	0	1,4%	10,96	3 172 000	1,42%
3 ans	1 979	367	17,9%	12,34	37 234 000	16,61%
4 ans	2 702	560	24,5%	13,07	48 080 000	21,45%
5 ans	1 752	152	15,9%	12,90	35 126 000	15,67%
6 ans et plus et inter-génération	4 441	4	40,3%	13,06	100 503 000	44,84%
<b>Totaux</b>	<b>11 029</b>	<b>1 083</b>	<b>100,00%</b>	<b>12,88</b>	<b>224 115 000</b>	<b>100,00%</b>



## Nombre de courses par type

	Attelé	Monté	Total	Allocations	% Courses	% Allocations
Amateurs	865	17	882	4 622 000	8,00%	2,06%
Apprentis - lads-jockeys	604	243	847	14 232 000	7,68%	6,35%
AP	32	33	65	915 000	0,59%	0,41%
Réclamer	327	0	327	3 740 000	2,96%	1,67%
Autostart	1 973	1	1 974	44 581 000	17,90%	19,89%
Nationales	981	1	982	20 036 000	8,90%	8,94%
Européennes	467	182	649	26 540 000	5,88%	11,84%
Internationales	60	15	75	9 068 000	0,68%	4,05%
Groupes I	14	9	23	6 040 000	0,21%	2,70%
Groupes III	57	33	90	9 310 000	0,82%	4,15%
Groupes III	97	24	121	9 508 000	1,10%	4,24%
<b>Total</b>	<b>9 627</b>	<b>1 402</b>	<b>11 029</b>	<b>224 115 000</b>		

## Courses à réclamer

Âges	Nombre de courses	Moyenne de partants par course	Chevaux réclamés	Prix moyen de réclamation (€)
2 ans	3	12,33	6	16 861
3 ans	43	12,21	80	11 378
4 ans	66	13,08	148	10 764
5 ans	50	13,82	119	9 695
6 ans	23	13,65	43	9 538
4 & 5 ans	7	12,43	16	17 039
5 & 6 ans	16	13,44	38	13 061
(5 à 7) et (6 & 7) ans	31	12,55	77	10 220
Autres	88	13,08	143	10 167
<b>Total</b>	<b>327</b>	<b>13,06</b>	<b>670</b>	<b>10 714</b>
Rappel 2020	244	13,84	407	10 461

	Réunions		Courses				Partants			Allocations offertes		
	Total	% France entière	Nombre de courses attelé	Nombre de courses monté	Total	% France entière	Nombre de partants	Moyenne par course	%	Total	Moyenne par course	% France entière
<b>Ouest</b>	195	13,09%	1 168	145	1 313	11,90%	17 138	13,05	12,07%	19 748 000	15 040	8,81%
<b>Anjou-Maine</b>	145	9,73%	881	123	1 004	9,10%	14 008	13,95	9,86%	15 792 000	15 729	7,05%
<b>Basse-Normandie (hors Caen Cabourg)</b>	153	10,27%	1 073	170	1 243	11,27%	16 766	13,49	11,80%	17 811 000	14 329	7,95%
<b>Haute-Normandie / IDF</b>	93	6,24%	698	88	786	7,13%	10 357	13,18	7,29%	10 859 000	13 816	4,85%
<b>Sud-Ouest</b>	214	14,36%	1 423	137	1 560	14,14%	20 121	12,90	14,17%	23 875 000	15 304	10,65%
<b>Sud-Est (hors Cagnes-sur-Mer)</b>	98	6,58%	631	43	674	6,11%	8 396	12,46	5,91%	11 336 000	16 819	5,06%
<b>Centre-Est (hors Vichy)</b>	109	7,32%	691	69	760	6,89%	10 161	13,37	7,15%	11 847 000	15 588	5,29%
<b>Nord</b>	94	6,31%	702	64	766	6,95%	9 763	12,75	6,87%	11 852 000	15 473	5,29%
<b>Est</b>	49	3,29%	306	30	336	3,05%	4 069	12,11	2,86%	5 150 000	15 327	2,30%
<b>Corse</b>	20	1,34%	40		40	0,36%	405	10,13	0,29%	600 000	15 000	0,27%
<b>Vincennes</b>	155	10,40%	938	315	1 253	11,36%	15 002	11,97	10,56%	61 218 000	48 857	27,32%
<b>Enghien</b>	38	2,55%	251	59	310	2,81%	3 533	11,40	2,49%	12 116 000	39 084	5,41%
<b>Cabourg</b>	27	1,81%	169	57	226	2,05%	2 988	13,22	2,10%	4 798 000	21 230	2,14%
<b>Caen</b>	28	1,88%	161	64	225	2,04%	3 245	14,42	2,28%	4 658 000	20 702	2,08%
<b>Cagnes-sur-Mer</b>	50	3,36%	346	18	364	3,30%	4 022	11,05	2,83%	8 721 000	23 959	3,89%
<b>Vichy</b>	22	1,48%	149	20	169	1,53%	2 070	12,25	1,46%	3 734 000	22 095	1,67%
<b>Total</b>	1 490	100%	9 627	1 402	11 029	100%	142 044	12,88	100%	224 115 000	20 321	100%



# ÉPREUVES OUVERTES AUX CHEVAUX ÉTRANGERS

Résultats France entière (évolution 2017 - 2021)

09

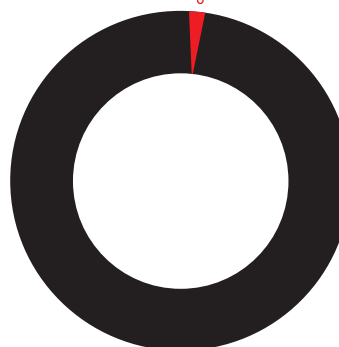
	Total		Courses		Allocations (en k€)		Partants		Gains (en k€)		
	Total Euro-int	Nombre de courses Euro-int	% Eur-int / Total	Allocations offertes sur les courses Euro-int	% Eur-int / Total	Nombre de partants sur les courses Euro-int	Dont nombre de partants étrangers	% Étrangers / Français sur les courses Euro-int	Gains distribués sur les courses Euro-int	% Gains pris / Allocations offertes	% Gains pris / Allocations totales
2017	TOTAL	11 205		253 705		154 281					
	Total Euro-Int	682	6,09%	37 399	14,74%	9 606	2 281	23,75%	9 805 315	26,22%	3,86%
					16,05%	hors dédoublées et élevage					
2018	TOTAL	11 183		250 845		151 316					
	Total Euro-Int	684	6,12%	37 752	15,05%	9 293	1 871	20,13%	10 253 485	27,16%	4,09%
					16,20%	hors dédoublées et élevage					
2019	TOTAL	11 055		224 592		149 558					
	Total Euro-Int	699	6,32%	33 775	15,04%	9 170	1 826	19,91%	9 755 115	28,88%	4,34%
					16,03%	hors dédoublées et élevage					
2020	TOTAL	9 445		180 391		126 638					
	Total Euro-Int	608	6,44%	27 924	15,48%	7 744	1 360	17,56%	5 920 120	21,20%	3,28%
					16,76%	hors dédoublées et élevage					
2021	TOTAL	11 029		224 115		142 044					
	Total Euro-Int	724	6,56%	35 608	15,89%	8 821	1 786	20,25%	8 130 710	22,83%	3,63%
					16,89%	hors dédoublées et élevage					

	2021	%	2020	%	2019	%
Sommes gagnées par les chevaux étrangers entraînés en France (en K€)	5 725	(soit 70,42% du total)	3 420	(soit 57,77% du total)	5 212	(soit 53,43% du total)
Sommes gagnées par les chevaux étrangers appartenant à un propriétaire français (en K€)	1 300	(soit 15,99% du total)	793	(soit 13,39% du total)	742	(soit 7,60% du total)
Sommes gagnées par Trotteurs français appartenant à un propriétaire étranger (en K€)	16 265		12 372		15 532	

**15,89%**  
Allocations offertes sur les courses Euro-Int



**3,63%**  
Gains pris sur les allocations totales





# TROTTEURS FRANÇAIS À L'ÉTRANGER

Principaux résultats (groupe I et II exclusivement)

10

GROUPES I À L'ÉTRANGER - 2021							
Cheval	Réductions		Date	Pays	Hippodrome	Prix	Allocations
BAHIA QUESNOT	1'11"4	4	14/11/2021	Italie	MONTEGIORGIO	FINAL PALIO DEI COMUNI	7 050 €
BAHIA QUESNOT	1'12"3	5	08/12/2021	Italie	NAPLES	ROYAL MARES	4 000 €
BILLIE DE MONTFORT	1'10"9	2	15/08/2021	Italie	MONTECATINI	CITTA DI MONTECATINI	24 000 €
BILLIE DE MONTFORT	1'11"1	1	04/04/2021	Italie	TORINO	COSTA AZZURA	75 440 €
BILLIE DE MONTFORT	1'10"5	3	18/07/2021	Finlande	MIKKELI	SAINT MICHEL	16 000 €
BILLIE DE MONTFORT	1'12"3	4	08/12/2021	Italie	NAPLES	ROYAL MARES	6 000 €
BLE DU GERS	1'11"2	5	08/05/2021	Suede	ABY	PARALYMPIATRAVET	7 358 €
BLE DU GERS	1'12"5	1	13/06/2021	Norvege	BJERKE	OSLO GRAND PRIX	51 810 €
CASH MAKER	1'13"1	2	30/05/2021	Suede	SOLVALLA	HAKAN WALLNER MEMORIAL	49 050 €
CE BELLO ROMAIN	1'11"6	1	19/06/2021	Finlande	KOUVOLA	KYMI GRAND PRIX FINLANDE	100 000 €
CE BELLO ROMAIN	1'13"6	2	01/08/2021	Belgique	MONS	GP DE WALLONIE	28 800 €
DELIA DU POMMEREUX	1'10"9	1	08/05/2021	Suede	ABY	PARALYMPIATRAVET	147 150 €
DELIA DU POMMEREUX	1'11"7	2	19/06/2021	Finlande	KOUVOLA	KYMI GRAND PRIX FINLANDE	40 000 €
DIGNE ET DROIT	1'13"4	5	29/06/2021	Italie	ROME	GAETANO TURILLI	5 600 €
ET VOILA DE MUZE	1'13"8	4	01/08/2021	Belgique	MONS	GP DE WALLONIE	9 600 €
FACE TIME BOURBON	1'09"7	1	18/07/2021	Finlande	MIKKELI	ST MICHEL	80 000 €
FACE TIME BOURBON	1'13"0	1	01/08/2021	Belgique	MONS	GP DE WALLONIE	57 600 €
FACE TIME BOURBON	1'10"2	1	03/10/2021	Italie	NAPLES	FINALE LOTERIA	259 280 €
GELATI CUT	1'11"1	4	08/05/2021	Suede	ABY	PARALYMPIATRAVET	14 715 €
GELATI CUT	1'09"4	4	30/05/2021	Suede	SOLVALLA	ELITLOPPET	36 788 €
HAKIM GRIFF	1'12"4	5	09/10/2021	Suede	ABY	UET GRAND PRIX	15 696 €
HELIADÉ DU GOUTIER	1'12"1	4	09/10/2021	Suede	ABY	UET GRAND PRIX	23 544 €
HIRONDELLE SIBEY	1'12"0	2	09/10/2021	Suede	ABY	UET GRAND PRIX	98 100 €
IVENSONG	1'12"7	1	09/10/2021	Suede	ABY	EUROPEAN CHAMPIONSHIP 3 YEARS OLD	49 050 €

GROUPES II À L'ÉTRANGER - 2021							
Cheval	Réductions		Date	Pays	Hippodrome	Prix	Allocations
BAHIA QUESNOT	1'11"2	3	16/05/2021	Danemark	CHARLOTTENLUND	COPENHAGEN CUP	9 408 €
BARON DU BOURG	1'13"0	3	29/08/2021	Pays-Bas	WOLVEGA	GRAND PRIX VICTORIA PARK	6 500 €
BARON DU BOURG	1'14"6	3	26/09/2021	Espagne	SON PARDO	GRAND PRIX DES BALEARES	6 500 €
BARON DU BOURG	1'13"5	3	23/10/2021	Belgique	MONS	GP DE LA TOUSSAINT	10 000 €
BILLIE DE MONTFORT	1'14"6	4	26/09/2021	Espagne	SON PARDO	GRAND PRIX DES BALEARES	4 000 €
BLE DU GERS	1'12"8	4	26/12/2021	Suede	SOLVALLA	GERT LINDBERG LOPP	4 415 €
BLUES D'OURVILLE	1'12"8	2	29/08/2021	Pays-Bas	WOLVEGA	GRAND PRIX VICTORIA PARK	12 500 €
CHARME DE STAR	1'12"5	3	14/09/2021	Suisse	AVENCHES	PRIX DU PRESIDENT	6 616 €
CŒUR BAROQUE	1'14"7	5	26/09/2021	Espagne	SON PARDO	GRAND PRIX DES BALEARES	2 250 €
COLONEL	1'14"3	2	10/10/2021	Allemagne	GELSENKIRCHEN	GRAND PRIX GELSENKIRCHEN	12 500 €
DENICHEUR DU VIF	1'11"2	4	16/05/2021	Danemark	CHARLOTTENLUND	COPENHAGEN CUP	4 704 €
DESIR CASTELETS	1'13"2	4	29/08/2021	Pays-Bas	WOLVEGA	GRAND PRIX VICTORIA PARK	3 000 €
DONUTS DELADOU	1'13"3	5	29/08/2021	Pays-Bas	WOLVEGA	GRAND PRIX VICTORIA PARK	1 500 €
DONUTS DELADOU	1'12"6	5	14/09/2021	Suisse	AVENCHES	PRIX DU PRESIDENT	2 205 €
DOSTOIEVSKI	1'14"5	2	26/09/2021	Espagne	SON PARDO	GRAND PRIX DES BALEARES	11 000 €
ECLAT DE GLOIRE	1'12"4	2	14/09/2021	Suisse	AVENCHES	PRIX DU PRESIDENT	9 924 €
ECLAT DE GLOIRE	1'13"9	1	26/09/2021	Espagne	SON PARDO	GRAND PRIX DES BALEARES	23 000 €
ECLAT DE GLOIRE	1'13"6	1	23/10/2021	Belgique	MONS	GP DE LA TOUSSAINT	48 000 €
ELVIS DU VALLON	1'14"5	5	10/10/2021	Allemagne	GELSENKIRCHEN	GRAND PRIX GELSENKIRCHEN	2 500 €
EXPRESS JET	1'12"6	4	14/09/2021	Suisse	AVENCHES	PRIX DU PRESIDENT	4 410 €
EXPRESS JET	1'14"1	1	10/10/2021	Allemagne	GELSENKIRCHEN	GRAND PRIX GELSENKIRCHEN	25 000 €
EXPRESS JET	1'13"5	4	23/10/2021	Belgique	MONS	GP DE LA TOUSSAINT	8 000 €
FEYDEAU SEVEN	1'12"7	1	29/08/2021	Pays-Bas	WOLVEGA	GRAND PRIX VICTORIA PARK	25 000 €
FEYDEAU SEVEN	1'12"0	1	14/09/2021	Suisse	AVENCHES	PRIX DU PRESIDENT	19 847 €
FEYDEAU SEVEN	1'13"3	2	23/10/2021	Belgique	MONS	GP DE LA TOUSSAINT	24 000 €

<b>TOTAL</b>	<b>1 493 410 €</b>						
<b>RAPPEL 2020</b>	<b>514 627 €</b>						



# QUALIFICATIONS

Vitesses imposées selon l'âge - nombre de produits qualifiés

11

	Attelé	Monté	Présentés	Qualifiés	Q/P
<b>2 ANS - Chevaux nés en 2019 (lettre J) - Naissances : 10 173</b>					
Mai	1'21"	1'21"5	420	274	65,24%
Juin			835	449	53,77%
Juillet			719	396	55,08%
Août	1'20"5	1'21"	627	258	41,15%
Septembre			855	311	36,37%
Octobre			865	399	46,13%
Novembre			771	338	43,84%
Décembre			788	311	39,47%
<b>Total général</b>			<b>5 880</b>	<b>2 736</b>	<b>46,53%</b>

	Attelé	Monté	Présentés	Qualifiés	Q/P
<b>3 ANS - Chevaux nés en 2018 (lettre I) - Naissances : 10 118</b>					
Janvier	1'20"	1'20"5	216	62	28,70%
Février			394	171	43,40%
Mars			731	352	48,15%
Avril			756	328	0,00%
Mai			580	258	44,48%
Juin			393	123	31,30%
Juillet	1'19"	1'19"5	264	84	31,82%
Août			183	59	32,24%
Septembre			257	56	21,79%
Octobre			217	78	35,94%
Novembre			168	49	29,17%
Décembre			181	48	26,52%
<b>Total général</b>			<b>4 340</b>	<b>1 668</b>	<b>38,43%</b>

	Attelé	Monté	Présentés	Qualifiés	Q/P
<b>4 ANS - Chevaux nés en 2017 (lettre H) - Naissances : 10 731</b>					
Janvier	1'18"	1'18"5	32	3	9,38%
Février			43	12	27,91%
Mars			97	27	27,84%
Avril			99	14	0,00%
Mai			83	22	26,51%
Juin			74	15	20,27%
Juillet			49	8	16,33%
Août			27	7	25,93%
Septembre			45	9	20,00%
Octobre			28	9	32,14%
Novembre			16	2	12,50%
Décembre			14	2	14,29%
<b>Total général</b>			<b>607</b>	<b>130</b>	<b>21,42%</b>

	Attelé	Monté	Présentés	Qualifiés	Q/P
<b>5 ANS &amp; Plus - Chevaux nés en 2015 et antérieurement (lettres B à G)</b>					
Janvier	1'17"5	1'18"	5	2	0,00%
Février			5	0	0,00%
Mars			7	0	0,00%
Avril			4	0	0,00%
Mai			3	1	33,33%
Juin			3	1	33,33%
Juillet			1	0	0,00%
Août			1	0	0,00%
Septembre			2	1	50,00%
Octobre			0	0	0,00%
Novembre			0	0	0,00%
Décembre			2	0	0,00%
<b>Total général</b>			<b>607</b>	<b>130</b>	<b>21,42%</b>

# PRODUITS QUALIFIÉS PAR ÂGE

Tableau récapitulatif pour les générations nées depuis 1997

Années	Lettres	Nbre de naissances	Produits qualifiés						Total qualifiés	%	Non présentés + refusés	%
			2 ans	%	3 ans	%	4 ans	%				
1997	J	11 811	2 086	17,7%	1 692	14,3%	222	1,9%	4 000	33,9%	7 811	66,1%
1998	K	12 029	2 237	18,6%	1 604	13,3%	289	2,4%	4 130	34,3%	7 899	65,7%
1999	L	11 956	2 091	17,5%	1 817	15,2%	258	2,2%	4 166	34,8%	7 790	65,2%
2000	M	11 451	2 284	19,9%	1 792	15,6%	199	1,7%	4 275	37,3%	7 176	62,7%
2001	N	11 364	2 522	22,2%	1 824	16,1%	205	1,8%	4 551	40,0%	6 813	60,0%
2002	O	11 169	2 641	23,6%	1 708	15,3%	194	1,7%	4 543	40,7%	6 626	59,3%
2003	P	10 945	2 098	19,2%	1 985	18,1%	218	2,0%	4 301	39,3%	6 644	60,7%
2004	Q	10 602	2 217	20,9%	1 974	18,6%	240	2,3%	4 431	41,8%	6 171	58,2%
2005	R	10 823	2 146	19,8%	2 185	20,2%	178	1,6%	4 509	41,7%	6 314	58,3%
2006	S	10 922	2 107	19,3%	2 058	18,8%	234	2,1%	4 399	40,3%	6 523	59,7%
2007	T	10 981	2 339	21,3%	2 108	19,2%	192	1,7%	4 639	42,2%	6 342	57,8%
2008	U	11 330	2 203	19,4%	2 135	18,8%	141	1,2%	4 479	39,5%	6 851	60,5%
2009	V	11 306	2 634	23,3%	1 581	14,0%	179	1,6%	4 394	38,9%	6 912	61,1%
2010	A	11 007	2 290	20,8%	1 692	15,4%	190	1,7%	4 172	37,9%	6 835	62,1%
2011	B	11 539	2 542	22,0%	1 921	16,6%	191	1,7%	4 654	40,3%	6 885	59,7%
2012	C	11 567	2 737	23,7%	1 914	16,5%	142	1,2%	4 793	41,4%	6 774	58,6%
2013	D	11 423	2 875	25,2%	1 756	15,4%	157	1,4%	4 788	41,9%	6 635	58,1%
2014	E	11 194	2 845	25,4%	1 683	15,0%	143	1,3%	4 671	41,7%	6 523	58,3%
2015	F	11 148	2 623	23,5%	1 821	16,3%	159	1,4%	4 603	41,3%	6 545	58,7%
2016	G	10 757	2 392	22,2%	1 816	16,9%	149	1,4%	4 357	40,5%	6 400	59,5%
2017	H	10 731	2 438	22,7%	1 841	17,2%	130	1,2%	4 409	41,1%	6 322	58,9%
2018	I	10 118	2 615	25,8%	1 668	16,5%						
2019	J	10 173	2 736	26,9%								





Tableau récapitulatif

Sites	Réunions	Présentés	Moyenne présentés par réunion	Qualifiés			Moyenne qualifiés par réunion	Qualifiés / présentés
				Attelé	Monté	Total		
AGEN	3	47	15,67	15	0	15	5,00	31,91%
AMIENS	12	194	16,17	68	0	68	5,67	35,05%
BEAUMONT DE LOMAGNE	7	139	19,86	27	1	28	4,00	20,14%
BORDEAUX	12	430	35,83	180	4	184	15,33	42,79%
CAEN	46	4 256	92,52	1 911	32	1 943	42,24	45,65%
CAGNES-SUR-MER	5	41	8,20	13	0	13	2,60	31,71%
CORDEMAIS	13	316	24,31	146	1	147	11,31	46,52%
FEURS	10	397	39,70	161	1	162	16,20	40,81%
GROSBOIS	23	1 124	48,87	491	27	518	22,52	46,09%
LAVAL	20	890	44,50	298	8	306	15,30	34,38%
LE CROISE LAROCHE	9	290	32,22	77	1	78	8,67	26,90%
LE MANS	16	633	39,56	217	13	230	14,38	36,33%
MARSEILLE-BORELY	3	27	9,00	15	0	15	5,00	55,56%
MESLAY DU MAINE	21	1 685	80,24	676	24	700	33,33	41,54%
MONS (Belgique)	4	69	17,25	23	0	23	5,75	33,33%
SAINT-GALMIER	8	194	24,25	64	3	67	8,38	34,54%
SALON DE PROVENCE	3	26	8,67	13	0	13	4,33	50,00%
VICHY	3	85	28,33	16	0	16	5,33	18,82%
<b>Total de l'année</b>	<b>218</b>	<b>10 843</b>	<b>49,74</b>	<b>4 411</b>	<b>115</b>	<b>4 526</b>	<b>20,76</b>	<b>41,74%</b>

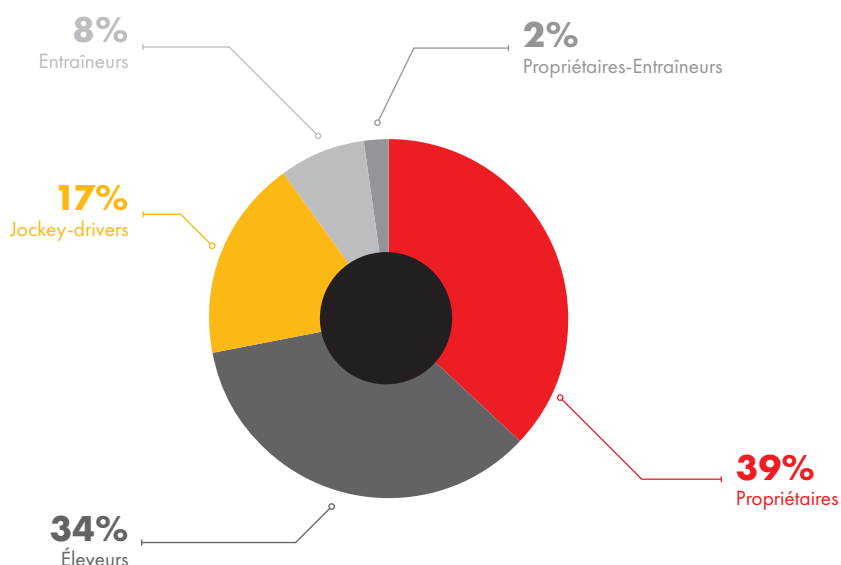
Étrangers (excepté Mons)

Sites	Réunions	Présentés	Moyenne présentés par réunion	Qualifiés			Moyenne qualifiés par réunion	Qualifiés / présentés
				Attelé	Monté	Total		
ABY (Suède)	3	3	1,00	3		3	1,00	100,00%
AVENCHES (Suisse)	1	1	1,00	1		1	1,00	100,00%
CAPANELLE - ROME (Italie)	1	1	1,00	1		1	1,00	100,00%
HALMSTAD (Suède)	1	1	1,00	1		1	1,00	100,00%
MODENE (Italie)	1	1	1,00	1		1	1,00	100,00%
RATTVIK (Suède)	1	1	1,00	1		1	1,00	100,00%
SON PARDO (Espagne)	1	3	3,00	2	1	3	3,00	100,00%
TURIN (Italie)	1	1	1,00	1		1	1,00	100,00%
WOLVEGA (Pays-Bas)	13	19	1,46	19		19	1,46	100,00%
<b>Total de l'année</b>	<b>23</b>	<b>31</b>	<b>1,35</b>	<b>30</b>	<b>1</b>	<b>31</b>	<b>1,35</b>	<b>100,00%</b>

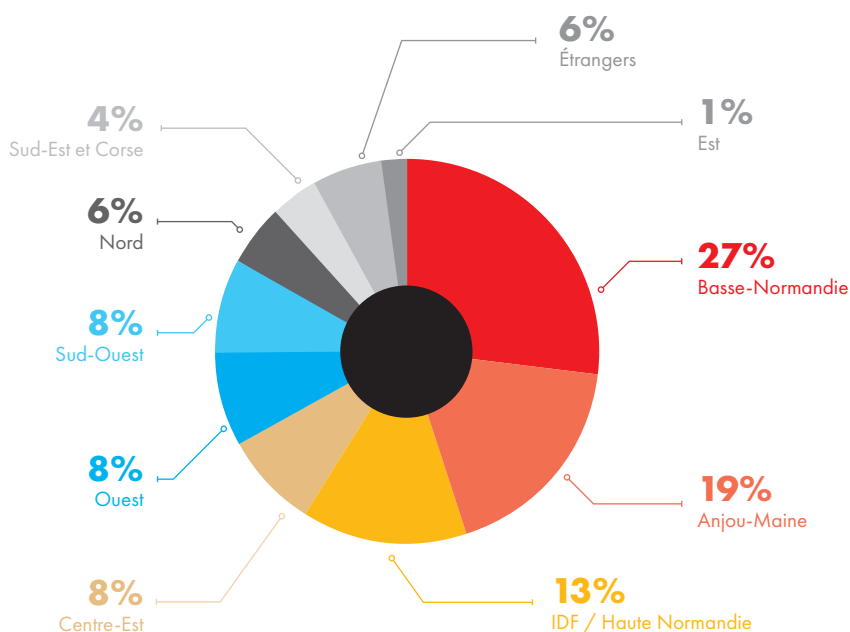
# MEMBRES DE LA SECF PAR CATÉGORIE SOCIO-PROFESSIONNELLE ACTIVE (TROTTEURS FRANÇAIS ET CHEVAUX ÉTRANGERS)

Activité du 1<sup>er</sup> janvier au 31 décembre 2021 inclus

Répartition des membres par catégorie socio-professionnelle active



Répartition des membres par région

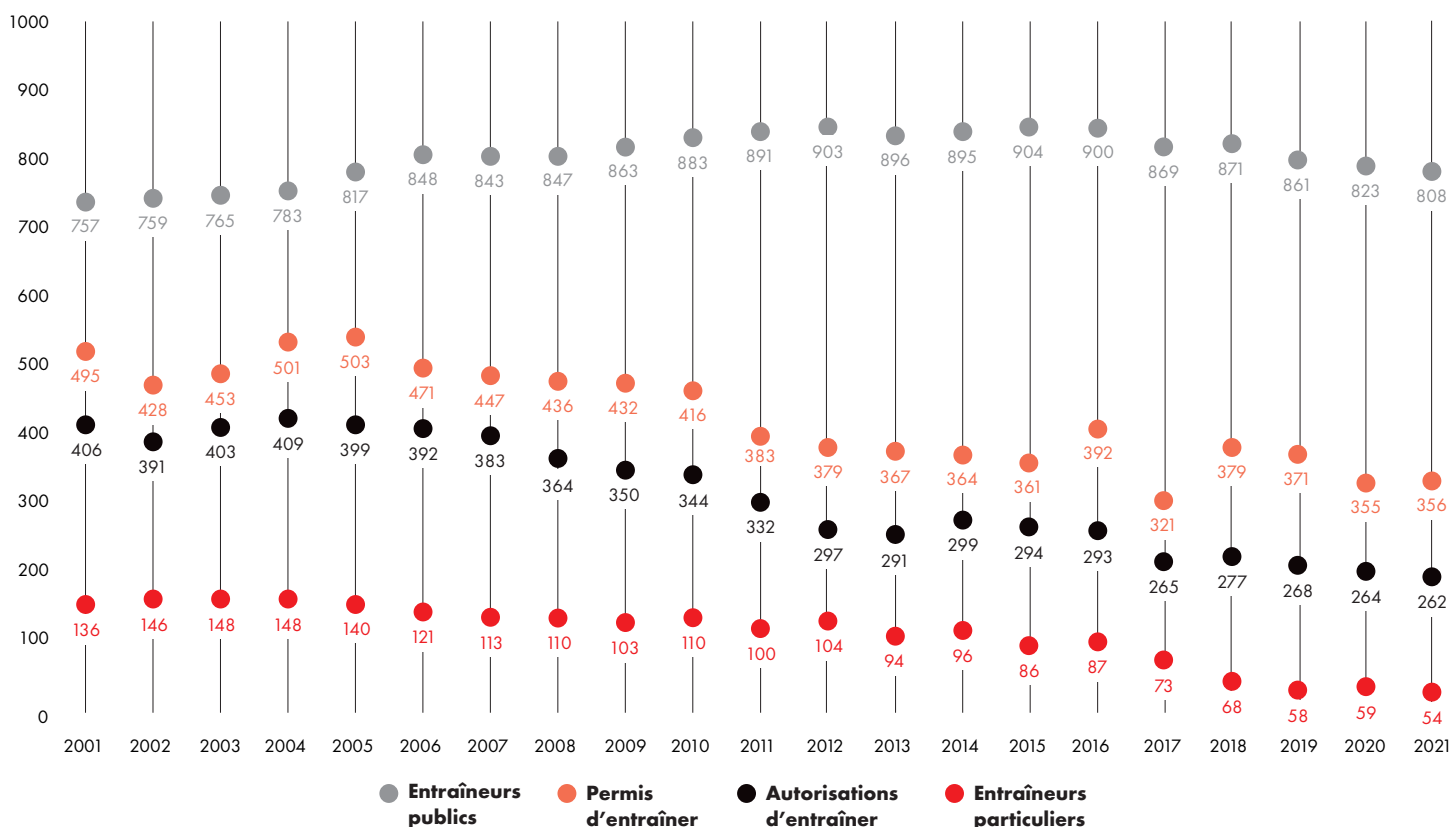


	Ouest	Anjou-Maine	Basse-Normandie	IDF Haute Normandie	Sud-Ouest	Centre-Est	Sud-Est et Corse	Nord	Est	Étrangers	Total
Propriétaires	303	611	888	687	398	353	267	272	85	376	4 240
Propriétaires-Entraîneurs	18	42	56	11	24	23	7	8	2	0	191
Éleveurs	355	734	1 183	442	235	269	78	202	53	124	3 655
Entraîneurs	52	203	299	88	72	80	37	37	3	0	871
Jockeys-drivers	114	466	634	170	168	153	88	74	8	1	1 876
<b>Total</b>	<b>842</b>	<b>2 056</b>	<b>3 060</b>	<b>1 398</b>	<b>897</b>	<b>878</b>	<b>477</b>	<b>593</b>	<b>151</b>	<b>501</b>	<b>10 853</b>



	Entraîneurs publics				Autorisations d'entraîner				Entraîneurs particuliers				Permis				Total Licences	Total Chevaux
	Nombre	%	Chevaux	%	Nombre	%	Chevaux	%	Nombre	%	Chevaux	%	Nombre	%	Chevaux	%		
2001	757	42,20%	11377	68,06%	406	22,63%	2701	16,16%	136	7,58%	1674	10,01%	495	27,59%	965	5,77%	1794	16717
2002	759	44,03%	11710	69,07%	391	22,68%	2621	15,46%	146	8,47%	1759	10,37%	428	24,83%	865	5,10%	1724	16955
2003	765	43,24%	11669	68,76%	403	22,78%	2627	15,48%	148	8,37%	1840	10,84%	453	25,61%	834	4,91%	1769	16970
2004	783	42,53%	12866	70,06%	409	22,22%	2796	15,23%	148	8,04%	1838	10,01%	501	27,21%	864	4,70%	1841	18364
2005	817	43,95%	13081	71,80%	399	21,46%	2651	14,55%	140	7,53%	1597	8,77%	503	27,06%	890	4,89%	1859	18219
2006	848	46,29%	14015	74,17%	392	21,40%	2594	13,73%	121	6,60%	1461	7,73%	471	25,71%	827	4,38%	1832	18897
2007	843	47,20%	13153	74,41%	383	21,44%	2477	14,01%	113	6,33%	1308	7,40%	447	25,03%	738	4,18%	1786	17676
2008	847	48,21%	13111	75,04%	364	20,72%	2316	13,26%	110	6,26%	1372	7,85%	436	24,82%	673	3,85%	1757	17472
2009	863	49,37%	13424	75,65%	350	20,02%	2206	12,43%	103	5,89%	1429	8,05%	432	24,71%	685	3,86%	1748	17744
2010	883	50,37%	13665	76,23%	344	19,62%	2122	11,84%	110	6,27%	1526	8,51%	416	23,73%	614	3,43%	1753	17927
2011	891	52,23%	13434	77,19%	332	19,46%	2027	11,65%	100	5,86%	1407	8,08%	383	22,45%	535	3,07%	1706	17403
2012	903	53,65%	13533	78,44%	297	17,65%	1818	10,54%	104	6,18%	1391	8,06%	379	22,52%	511	2,96%	1683	17253
2013	896	54,37%	13686	78,68%	291	17,66%	1778	10,22%	94	5,70%	1414	8,13%	367	22,27%	516	2,97%	1648	17394
2014	895	54,11%	13896	79,35%	299	18,08%	1792	10,23%	96	5,80%	1371	7,83%	364	22,01%	453	2,59%	1654	17512
2015	904	54,95%	14538	80,24%	294	17,87%	1832	10,11%	86	5,23%	1295	7,15%	361	21,95%	454	2,51%	1645	18119
2016	900	53,83%	15162	80,92%	293	17,52%	1836	9,80%	87	5,20%	1230	6,56%	392	23,44%	508	2,71%	1672	18736
2017	869	56,87%	14904	81,07%	265	17,34%	1795	9,76%	73	4,78%	1186	6,45%	321	21,01%	498	2,71%	1528	18383
2018	871	54,61%	14332	81,26%	277	17,37%	1740	9,87%	68	4,26%	1073	6,08%	379	23,76%	492	2,79%	1595	17637
2019	861	55,26%	13959	81,55%	268	17,20%	1712	10,00%	58	3,72%	959	5,60%	371	23,81%	488	2,85%	1558	17118
2020	823	54,83%	13379	80,86%	264	17,59%	1726	10,43%	59	3,93%	959	5,80%	355	23,65%	481	2,91%	1501	16545
2021	808	54,59%	13753	81,78%	262	17,70%	1617	9,62%	54	3,65%	954	5,67%	356	24,05%	493	2,93%	1480	16817
<b>Soit :</b>	<b>17,02 Chevaux/Entraîneur</b>				<b>6,17 Chevaux/Entraîneur</b>				<b>17,66 Chevaux/Entraîneur</b>				<b>1,38 Chevaux/Entraîneur</b>				<b>11,32 Chevaux/Entraîneur</b>	

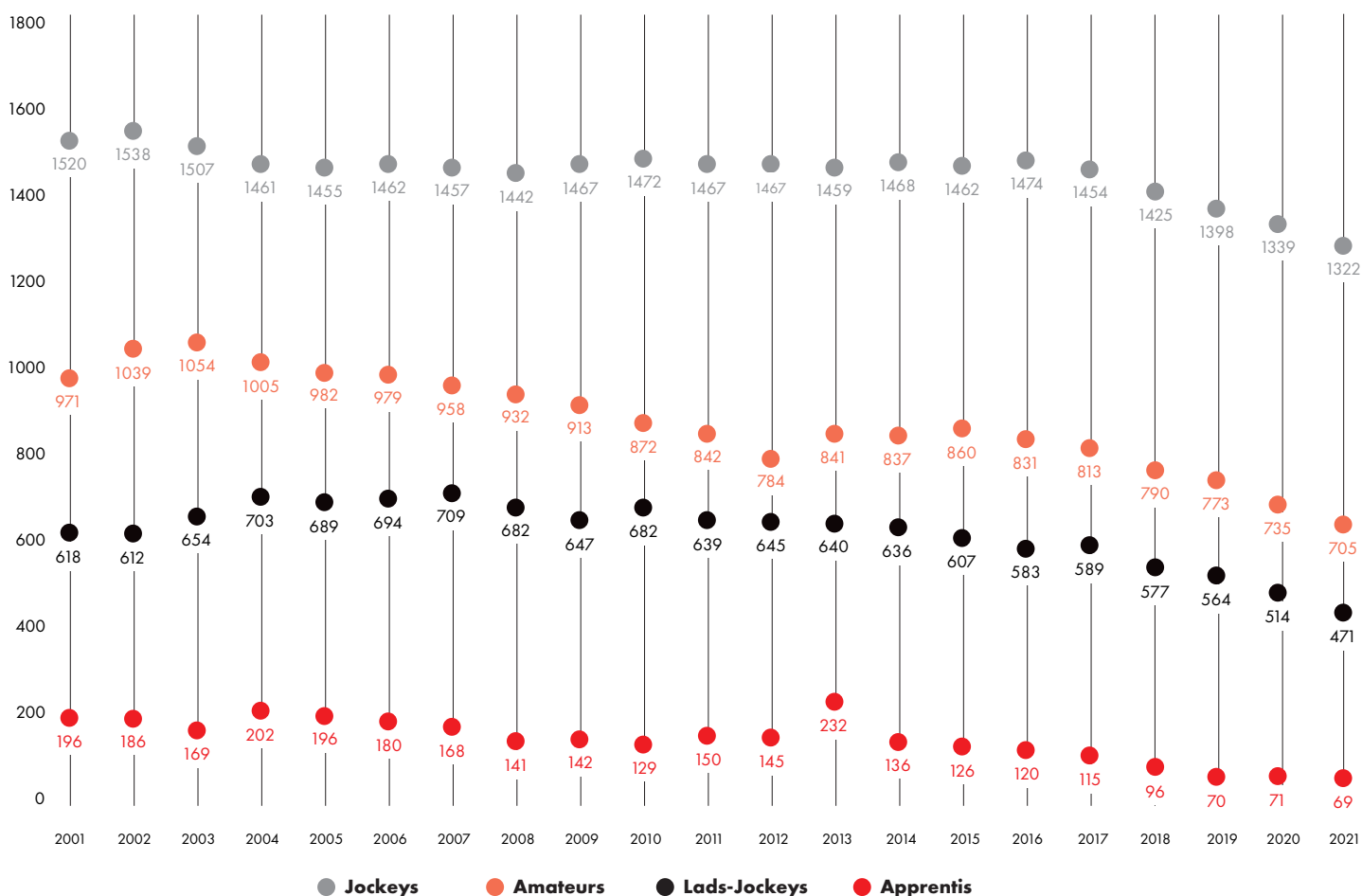
### Évolution des effectifs par catégorie de licences entraîneurs depuis 2001





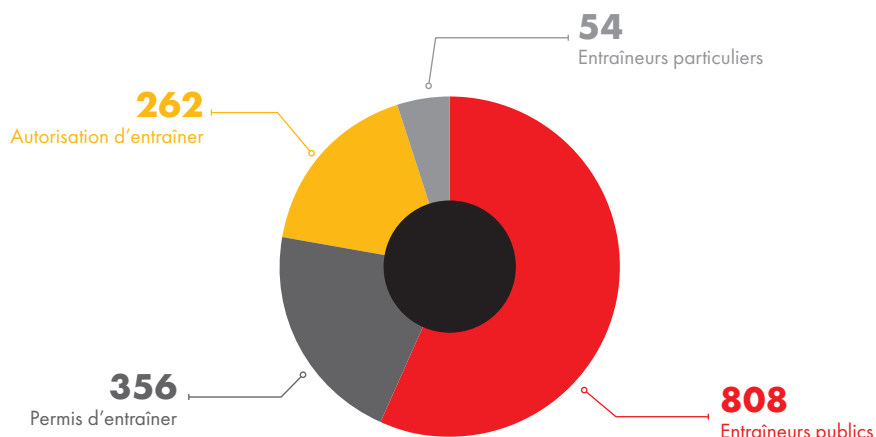
	Jockeys		Apprentis		Lads		Amateurs		Total
	Nombre	% du total	Nombre	% du total	Nombre	% du total	Nombre	% du total	Nombre
2001	1520	45,99%	196	5,93%	618	18,70%	971	29,38%	3305
2002	1538	45,57%	186	5,51%	612	18,13%	1039	30,79%	3375
2003	1507	44,53%	169	4,99%	654	19,33%	1054	31,15%	3384
2004	1461	43,34%	202	5,99%	703	20,85%	1005	29,81%	3371
2005	1455	43,80%	196	5,90%	689	20,74%	982	29,56%	3322
2006	1462	44,10%	180	5,43%	694	20,94%	979	29,53%	3315
2007	1457	44,26%	168	5,10%	709	21,54%	958	29,10%	3292
2008	1442	45,10%	141	4,41%	682	21,33%	932	29,15%	3197
2009	1467	46,29%	142	4,48%	647	20,42%	913	28,81%	3169
2010	1472	46,66%	129	4,09%	682	21,62%	872	27,64%	3155
2011	1467	47,35%	150	4,84%	639	20,63%	842	27,18%	3098
2012	1467	48,24%	145	4,77%	645	21,21%	784	25,78%	3041
2013	1459	46,00%	232	7,31%	640	20,18%	841	26,51%	3172
2014	1468	47,71%	136	4,42%	636	20,67%	837	27,20%	3077
2015	1462	47,86%	126	4,12%	607	19,87%	860	28,15%	3055
2016	1474	49,00%	120	3,99%	583	19,38%	831	27,63%	3008
2017	1454	48,94%	115	3,87%	589	19,82%	813	27,36%	2971
2018	1425	49,34%	96	3,32%	577	19,98%	790	27,35%	2888
2019	1398	49,84%	70	2,50%	564	20,11%	773	27,56%	2805
2020	1339	50,36%	71	2,67%	514	19,33%	735	27,64%	2659
2021	1322	51,50%	69	2,69%	471	18,35%	705	27,46%	2567

### Évolution des effectifs par catégorie de licences jockeys depuis 2001



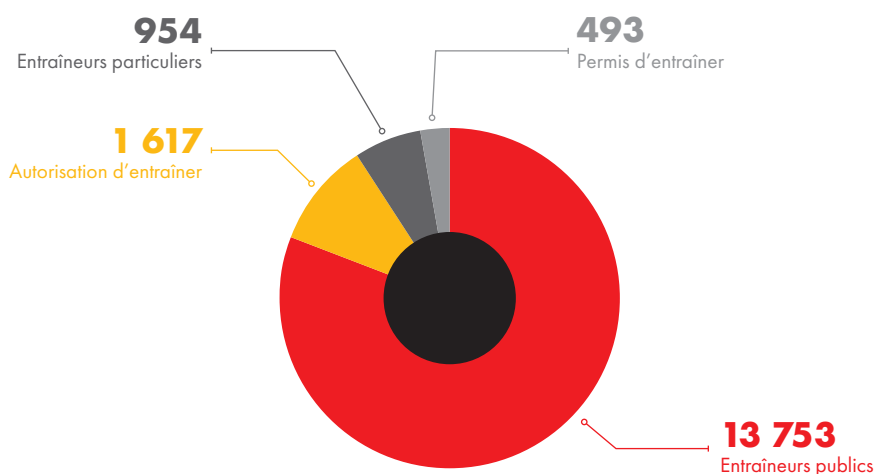
**1 480**

Répartition des entraîneurs par catégorie de licences



**16 817**

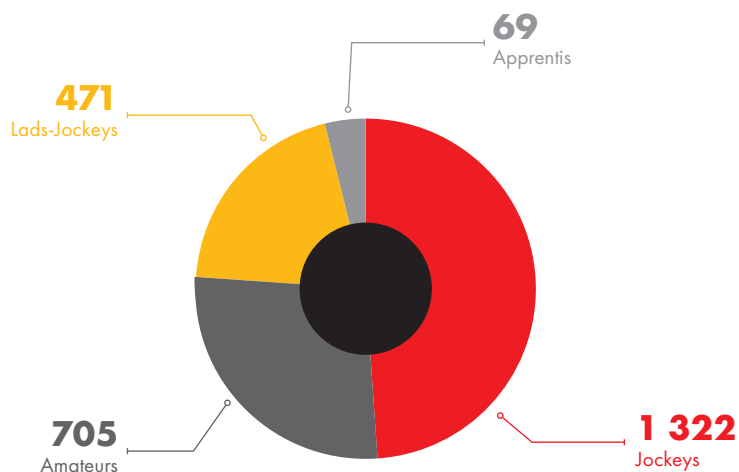
Répartition des chevaux par catégorie d'entraîneur



Autorisation de monter 2021

**2 567 personnes**

Répartition des licences par catégories



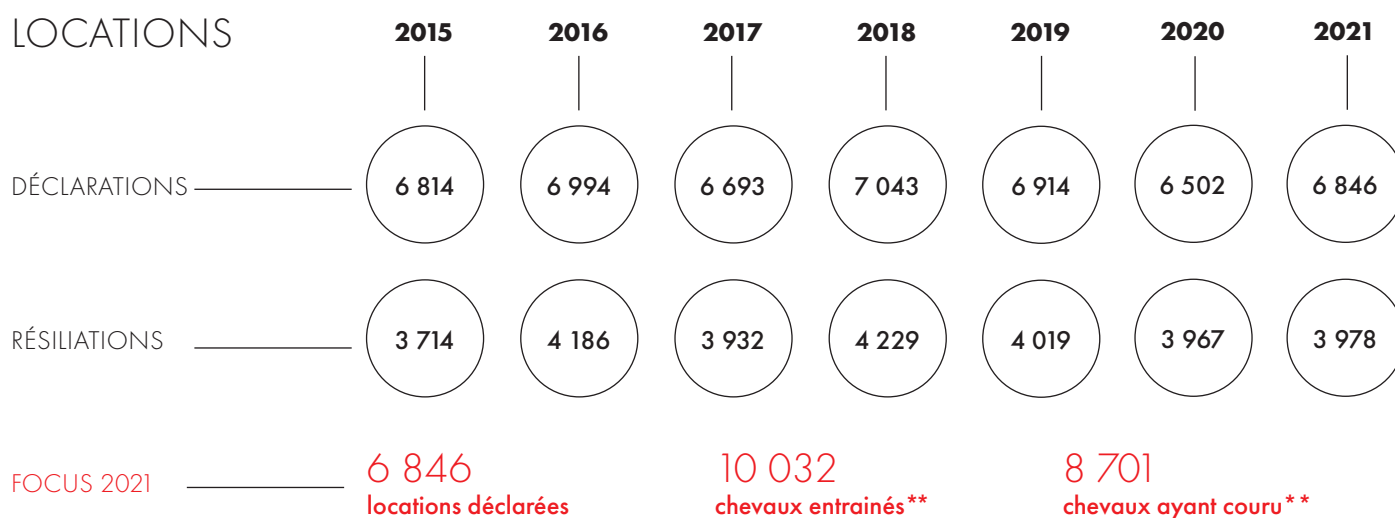
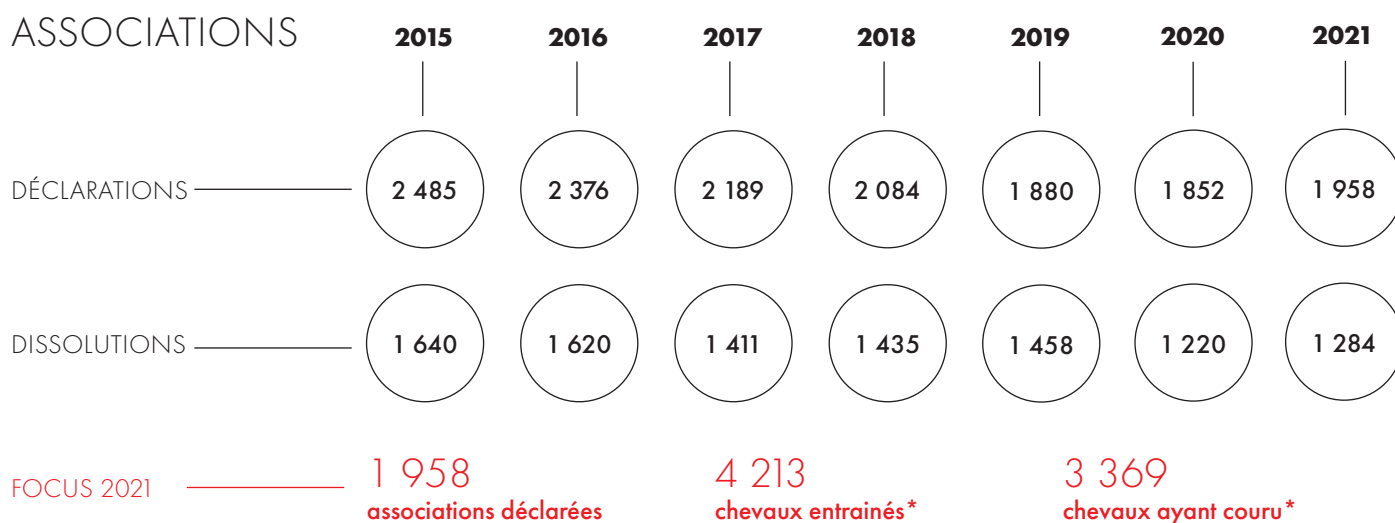






## ASSOCIATIONS ET LOCATIONS

Évolution des déclarations d'association et de location de carrière de course publiées au bulletin de la SECF



\* chevaux faisant l'objet d'une association  
 \*\* chevaux faisant l'objet d'une location de carrière de course

## CONTRATS DE PARRAINAGE ENREGISTRÉS EN 2021

**42**  
 CONTRATS  
 PROPRIÉTAIRE

**15**  
 CONTRATS  
 ENTRAÎNEUR

**49**  
 CONTRATS  
 JOCKEY

Année	Lettres	Produits TF inscrits au Stud-Book	Étalons en service			Poulinières TF saillies par étalons TF	
			Nat.	AGR	Total		
1991		11 637	66	766	832		18 653
1992		12 407	64	785	849		20 045
1993	F	13 055	65	790	855	(1)	18 919
1994	G	12 535	59	755	814	(2)	17 754
1995	H	11 684	50	711	761		17 130
1996	I	11 349	49	686	735		18 262
1997	J	11 997	50	650	700		17 967
1998	K	12 020	50	625	675		17 473
1999	L	11 940	45	590	635		17 016
2000	M	11 451	45	553	598		16 639
2001	N	11 364	43	545	588	(3)	16 718
2002	O	11 169	38	536	574	(4)	16 132
2003	P	10 945	36	520	556	(5)	15 576
2004	Q	10 602	30	522	552	(6)	15 924
2005	R	10 823	31	503	534	(7)	15 981
2006	S	10 922	31	487	518	(8)	15 817
2007	T	10 981	29	477	506	(9)	16 105
2008	U	11 330	27	466	493	(10)	16 132
2009	V	11 306	26	459	485	(11)	16 018
2010	A	11 010	22	471	493	(12)	16 681
2011	B	11 539	21	465	486	(13)	16 631
2012	C	11 567	18	479	497	(14)	16 361
2013	D	11 423	13	503	516	(15)	15 939
2014	E	11 194	7	495	502	(16)	15 820
2015	F	11 148	0	512	512	(17)	15 630
2016	G	10 757	0	483	483	(18)	15 410
2017	H	10 731	0	469	469	(19)	14 966
2018	I	10 122	0	453	453		14 766
2019	J	10 173	0	437	437		14 163
2020	K	9 865	0	431	431		13 250
2021	L	9 621 *	0	402	402		13 219

Légende : \* chiffres provisoires : Il s'agit du nombre de produits vivants

### Retrait volontaire de :

(1) 1 055 juments	(4) 1 167 juments	(7) 1 307 juments	(10) 1 415 juments	(13) 1 076 juments	(16) 1 069 juments	
(2) 3 699 juments	(5) 887 juments	(8) 1 221 juments	(11) 579 juments	(14) 1 255 juments	(17) 982 juments	(19) 571 juments
(3) 1 119 juments	(6) 747 juments	(9) 1 185 juments	(12) 1 060 juments	(15) 1 312 juments	(18) 684 juments	





## Analyse de la Monte par éleveur (source IFCE - année 2021)

Structure élevage	1 poulinière	2 poulinières	3 à 5 poulinières	6 à 10 poulinières	+ de 10 poulinières	Total
Éleveurs	4 978	1 010	697	197	115	6 997
%	71,1%	14,4%	10,0%	2,8%	1,6%	
Cumul		85,6%	95,5%	98,4%	100%	

Soit une moyenne de 1,9 poulinière par éleveur

## Juments "Trotteur Français" saillies par étalons "Trotteur Français"

Année	Qualifiées	Non Qualifiées	Totaux
2001	12 028	4 690	16 718
2002	11 790	4 342	16 132
2003	11 638	4 138	15 776
2004	11 866	4 058	15 924
2005	12 119	3 862	15 981
2006	12 036	3 781	15 817
2007	12 234	3 850	16 084
2008	12 438	3 694	16 132
2009	12 347	3 671	16 018
2010	12 626	4 055	16 681
2011	12 633	3 998	16 631
2012	12 505	3 856	16 361
2013	12 236	3 703	15 939
2014	12 197	3 623	15 820
2015	12 090	3 540	15 630
2016	11 993	3 417	15 410
2017	11 807	3 159	14 966
2018	11 809	2 957	14 766
2019	11 503	2 636	14 139
2020	10 881	2 366	13 247
2021	11 039	2 180	13 219

## Répartition des juments saillies par catégorie (2021)

	1 <sup>ère</sup>	2 <sup>ème</sup>	3 <sup>ème</sup>	4 <sup>ème</sup>	5 <sup>ème</sup>	6 <sup>ème</sup>
Nbre/ Catégorie	4 643	2 573	1 889	879	1 164	2 071
	35%	19%	14%	7%	9%	16%

## Primes à l'éleveur distribuées (2016 à 2021)

	2016	2017	2018	2019	2020	2021
Nbre/ Catégorie	30 341 938 €	30 710 137 €	28 985 620 €	25 888 440 €	20 972 800 €	25 998 116 €

# EFFECTIFS RÉPARTIS PAR TRANCHE DE GAINS

Évolution 2019 - 2021

## 2 ans

	1 <sup>er</sup> août		1 <sup>er</sup> décembre			
	2019	2020	2018	2019	2020	2021
0	720	775	912	1 362	1 516	1 573
de 1 à 3 500	23	28	36	213	207	192
de 3 501 à 9 000	5	3	10	78	73	83
de 9 001 à 14 000	1	4	1	26	34	26
de 14 001 à 40 000	1	0	0	40	40	40
de 40 001 à 60 000	0	0	0	4	2	3
de 60 001 à 100 000	0	0	0	2	2	2
de 100 001 à 200 000	0	0	0	0	0	0
de 200 001 à 300 000	0	0	0	0	0	0
de 300 001 à 500 000	0	0	0	0	0	0
plus de 500 000	0	0	0	0	0	0

## 3 ans

	1 <sup>er</sup> août		1 <sup>er</sup> décembre			
	2019	2020	2018	2019	2020	2021
	1 205	1 489	1 227	624	853	658
	881	923	909	674	779	643
	692	562	719	785	725	853
	287	188	265	395	322	404
	293	209	279	492	414	491
	26	30	36	74	61	61
	21	15	11	35	33	43
	11	4	12	22	11	16
	3	2	3	3	3	6
	1	1	1	4	3	2
	0	0	0	0	0	0

## 4 ans

	1 <sup>er</sup> août		1 <sup>er</sup> décembre			
	2019	2020	2018	2019	2020	2021
0	261	276	271	86	85	87
de 1 à 3 500	469	510	487	190	203	187
de 3 501 à 9 000	529	571	498	250	277	253
de 9 001 à 14 000	575	516	498	375	362	304
de 14 001 à 40 000	1 170	1 009	1 037	1 372	1 212	1 215
de 40 001 à 60 000	185	155	140	239	197	215
de 60 001 à 100 000	93	75	89	157	122	135
de 100 001 à 200 000	42	34	34	51	45	42
de 200 001 à 300 000	11	10	8	10	8	12
de 300 001 à 500 000	5	6	5	11	3	3
plus de 500 000	3	0	0	3	1	3

## 5 ans

	1 <sup>er</sup> août		1 <sup>er</sup> décembre			
	2019	2020	2018	2019	2020	2021
	30	24	17	15	12	9
	27	35	29	11	16	9
	54	73	46	12	23	17
	111	170	117	32	59	33
	1 064	1 155	964	680	804	655
	477	389	387	491	418	366
	310	236	236	384	282	295
	103	90	77	141	117	116
	18	14	17	15	18	12
	10	6	7	14	8	12
	4	6	3	7	6	4



# EFFECTIFS RÉPARTIS PAR TRANCHE DE GAINS

Évolution 2019 - 2021

## 6 ans

	1 <sup>er</sup> août			1 <sup>er</sup> décembre		
	2019	2020	2018	2019	2020	2021
0	4	8	1	4	4	0
de 1 à 3 500	3	4	4	1	4	3
de 3 501 à 9 000	2	4	4	3	4	4
de 9 001 à 14 000	6	1	7	6	1	2
de 14 001 à 40 000	427	406	388	250	229	201
de 40 001 à 60 000	471	441	396	375	348	338
de 60 001 à 100 000	454	427	355	439	415	350
de 100 001 à 200 000	237	219	211	266	246	246
de 200 001 à 300 000	40	27	25	46	35	37
de 300 001 à 500 000	16	11	13	15	13	13
plus de 500 000	6	6	5	9	8	12

## 7 ans

	1 <sup>er</sup> août			1 <sup>er</sup> décembre		
	2019	2020	2018	2019	2020	2021
1	3	2	0	2	1	1
4	0	2	4	0	3	3
3	3	1	4	3	4	4
2	2	0	2	1	2	2
91	131	98	46	64	46	46
263	283	247	170	193	169	169
427	403	357	345	334	300	300
312	308	286	306	300	290	290
64	67	59	76	79	65	65
38	19	13	33	20	17	17
5	6	11	10	7	10	10

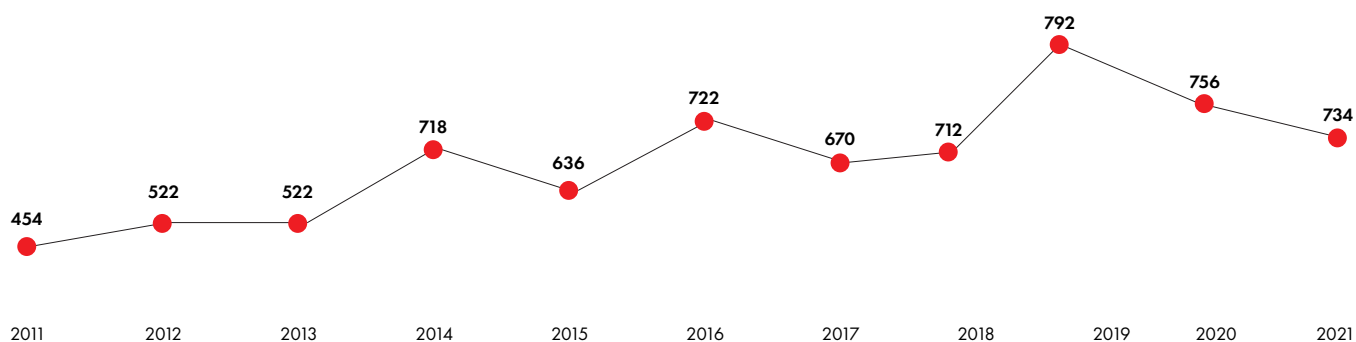
## 8 ans et plus

	1 <sup>er</sup> août			1 <sup>er</sup> décembre		
	2019	2020	2018	2019	2020	2021
0	2	0	2	1	0	2
de 1 à 3 500	1	2	2	2	2	3
de 3 501 à 9 000	3	3	4	3	3	4
de 9 001 à 14 000	2	0	1	2	0	0
de 14 001 à 40 000	25	30	31	20	21	26
de 40 001 à 60 000	149	146	135	84	71	68
de 60 001 à 100 000	347	395	345	243	247	236
de 100 001 à 200 000	536	516	473	389	364	352
de 200 001 à 300 000	183	162	144	139	140	135
de 300 001 à 500 000	58	80	76	58	67	70
plus de 500 000	26	31	22	24	27	27

## TOTAL

	1 <sup>er</sup> août			1 <sup>er</sup> décembre		
	2019	2020	2018	2019	2020	2021
	2223	2575	2432	2092	2472	2330
	1408	1502	1469	1095	1211	1040
	1288	1219	1282	1135	1108	1218
	984	881	889	838	779	771
	3071	2940	2797	2900	2784	2674
	1571	1444	1341	1437	1290	1220
	1652	1551	1393	1605	1435	1361
	1241	1171	1093	1175	1083	1062
	319	282	256	289	283	267
	128	123	115	135	114	117
	44	49	41	53	49	56

Pays	2018	2019	2020	2021
Allemagne	35	41	38	37
Australie	4	2	2	-
Autriche	2	11	11	13
Belgique	44	29	18	19
Bésil	6	2	-	-
Bulgarie	2	5	13	4
Canada	-	-	-	1
Danemark	2	3	4	6
Espagne (Baléares)	71	95	89	85
États-Unis	22	2	-	2
Finlande	6	9	11	9
Grande bretagne	17	39	28	49
Hongrie	1	-	-	-
Irlande	30	20	25	35
Italie	10	7	13	11
Malte	256	295	305	280
Norvège	4	15	12	12
Pays-bas	64	90	45	57
Pologne	9	16	14	6
Portugal	6	2	11	8
République tchèque	6	10	-	6
Roumanie	3	8	5	6
Russie	-	2	2	2
Serbie	8	6	6	7
Slovénie	4	5	-	1
Suède	44	29	65	41
Suisse	56	49	38	37
Ukraine	-	-	1	-
<b>Total</b>	<b>712</b>	<b>792</b>	<b>756</b>	<b>734</b>



## PAYS SIGNATAIRES D'UNE CONVENTION

**30**  
PAYS  
SIGNATAIRES

AFRIQUE DU SUD  
ALGÉRIE  
ALLEMAGNE  
AUSTRALIE  
AUTRICHE  
BELGIQUE  
BRESIL  
BULGARIE  
CANADA  
CHINE

CROATIE  
ESPAGNE  
ÉTATS-UNIS  
GRANDE-BRETAGNE  
*(ANGLETERRE / PAYS-DE-GALLES / ECOSSE)*  
HONGRIE  
IRLANDE  
LITUANIE  
MALTE  
NORVÈGE

PAYS-BAS  
POLOGNE  
PORTUGAL  
RÉPUBLIQUE TCHÈQUE  
RUSSIE  
SERBIE  
SLOVÉNIE  
SUISSE  
UKRAINE



# RÉPARTITION DES CHEVAUX AYANT COURU

## Trotteurs Français et chevaux étrangers



\* COMPREND LES SOMMES GAGNÉES À L'ÉTRANGER



### Jockeys

	2018	2019	2020
Alcoolémie	901	292	260
Biologiques	56	47	98

### Chevaux

	2019	2020	2021
Nombre de prélèvements	17 064	13 035	15 771

### Courses

Nombre de courses	11 052	9 386	10 967
Nombre de prélèvements	13 702	10 497	12 756

### Prélèvements bicarbonate

Nombre de courses	135	78	133
Nombre de prélèvements	672	388	649

### Qualifications

Nombre de réunions	218	178	179
Nombre de prélèvements	1 550	1 218	1 130

### Contrôles à l'entraînement

Nombre de missions	552	430	520
Nombre de prélèvements	1053	865	1 162

### Dont :

#### Opérations partants

Nombre de missions	204	168	244
Nombre de prélèvements	251	213	456

#### Suivi longitudinal

Nombre de missions	197	107	99
Nombre de prélèvements	279	128	99

#### Contrôles à l'entraînement classiques

Nombre de missions	153	155	175
Nombre de prélèvements	523	524	607

### Contrôles à l'élevage

Nombre de missions	10	7	10
Nombre de prélèvements	44	42	51

### Contrôles des chevaux sortis provisoirement de l'entraînement

Nombre de missions	20	11	18
Nombre de prélèvements	43	25	23

2019

2020

2021

### Cas positifs

Courses	29	29	27
Qualifications	2	3	2
Opérations partants	1	1	0
Suivi longitudinal	2	0	0
Contrôles à l'entraînement classiques	1	1	1
Contrôles des chevaux sortis provisoirement de l'entraînement	0	0	0
Contrôles à l'élevage	0	0	0
<b>Total</b>	<b>35</b>	<b>34</b>	<b>30</b>

# CATÉGORISATION DES HIPPODROMES 2021

Pôles nationaux : Vincennes, Enghien, Caen, Cagnes-sur-Mer.

27

Ouest	Anjou-Maine	Basse-Normandie	Haute-Normandie	Sud Ouest	Sud Est & Corse	Centre Est	Nord	Est
46	32	29	15	40	17	17	10	7
<b>Pôles nationaux</b>								
		CAEN			CAGNES-SUR-MER			
<b>Pôles régionaux A (15)</b>								
LES SABLES D'OLONNE	LAVAL	ARGENTAN	MAUQUENCHY	AGEN-LA GARENNE	MARSEILLE (A BORELY)	LYON (A PARILLY)	LA CAPELLE	REIMS
NANTES		CABOURG		BORDEAUX		VICHY	LE CROISE-LAROCHE	
				TOULOUSE				
2	1	2	1	3	1	2	2	1
<b>Pôles régionaux B (16)</b>								
CHATEAUBRIANT	ANGERS	GRAIGNES		BEAUMONT DE LOMAGNE	SALON DE PROVENCE	FEURS	AMIENS	
PORNICHET	LE MANS	LE MONT-SAINT-MICHEL-PONTORSON		CHATELAILLON-LA-ROCHELLE		LYON (À LA SOIE)		
	MESLAY-DU-MAINE	LISIEUX				SAINTE-GALMIER		
		VIRE-NORMANDIE						
2	3	4	2	1	3	1	1	1
<b>1<sup>ère</sup> catégorie A (17)</b>								
CHALLANS	CHOLET	CHERBOURG		AUCH	CAVAILLON	DIVONNE-LES-BAINS	LAON	
CORDEMAIS				CASTILLONNES	HYERES	LIGNIERES EN BERRY		
MAURE DE BRETAGNE				GRENADE-SUR-GARONNE				
PONTCHATEAU				LANGON-LIBOURNE				
SAINTE-BRIEUC								
5	1	1	4	2	2	2	1	1
<b>1<sup>ère</sup> catégorie B (25)</b>								
SAINTE-JEAN-DE-MONTS	CRAON	ALENCON	BERNAY	CASTERA-VERDUZAN	L'ISLE SUR LA SORGUE	CHATILLON-SUR-CHALARONNE	ARRAS	NANCY
SAINTE-MALO	ECOMMOY		CHARTRES	EAUZE	MARSEILLE (À VIVAUX)		LE TOUQUET	STRASBOURG
	LA ROCHE-POSAY		RAMBOUILLET	MONTAUBAN	NIMES		SAINTE-OMER	
	SABLE-SUR-SARTHE			ROYAN-LA PALMYRE				
	TOURS-CHAMBRAY			VILLEREAUX				
2	5	1	3	5	3	1	3	2
<b>2<sup>ème</sup> catégorie (59)</b>								
BLAIN-BOUVRON-LE-GAYRE	CHINON - RICHELIEU	AGON-COUTAINVILLE	DIEPPE	ANGOULEME	AJACCIO	AIX-LES-BAINS	ABBEVILLE	MONTIER-EN-DER
ERBRAY	DURTAL	BREHAL	EVREUX-NAVARRRE	BIARRITZ	AVIGNON - LE PONTET	JULLIANGES	BERCK-SUR-MER	VITTEL
FOUGERES	MERAL	CARENTAN	FRANCHEVILLE-LA BARRE	CASTELSARRASIN	BIGUGLIA	MONTLUCON-NERIS LES BAINS	COMPIEGNE	
GUERLESQUIN	MONTMIRAIL	DEAUVILLE-CLAIREFONTAINE	LA FERTE-VIDAME	GEMOZAC	BOLLENE	MOULINS		
LA GACILLY	NEUILLE-PONT-PIERRE	GRANVILLE	LES ANDELYS	MONTIGNAC-CHARENTE	CARPENTRAS	PARAY-LE-MONIAL		
LANDIVISIAU	ROCHEFORT-SUR-LOIRE	VILLEDIEU-LES-POELES		VILLENEUVE-SUR-LOT	ORAISON			
LOUDEAC	SAUMUR				PRUNELLI DI FIUM'ORBO			
MACHECOUL	SAVIGNY-SUR-BRAYE				ZONZA			
MORLAIX	SEGRE							
NIORT	VIBRAYE							
NORT-SUR-ERDRE								
QUESTEMBERT								
SAVENAY								
YANNES								
VITRE								
15	10	6	5	6	7	5	3	2
<b>3<sup>ème</sup> catégorie (80)</b>								
CARHAIX	BEAUPREAU	AVRANCHES	BACQUEVILLE-EN-CAUX	AURILLAC	SAULT	CHATEAUROUX		CHALONS-EN-CHAMPAGNE
DINAN	CHATEAU-DU-LOIR	BAGNOLES DE L'ORNE	BIHOREL-LES-ROUEN	BAGNERES-DE-LUCHON		CLUNY		YESOUL
GUER-COETQUIDAN	JALLAIS	BOURIGNY	GOURNAY-EN-BRAY	CARCASSONNE		LA CLAYETTE		
GUINGAMP	LA CHARTRE-SUR-LE-LOIR	DOMFRONT	LE NEUBOURG	CAZAUBON		VITTEAUX		
JOSSEIN	MAMERS	DOZULE	ORLEANS	FLEURANCE				
LA GUERCHÉ DE BRETAGNE	MOLIERES	GENETS	SAINTE-AUBIN-LES-ELBEUF	GABARRET				
LA ROCHE-SUR-YON	MONDOUBLEAU	JULLOUVILLE-LES-PINS		GRAMAT				
LE GRAND FOUGERAY	NUILLE-SUR-VICOIN	LE SAP		ISSIGEAC				
LE PERTRE	SAINTE-OUEN-DES-TOITS	MOULINS-LA-MARCHE		JARNAC				
LUCON	SAINTE-PIERRE-LA-COUR	PORTBAIL		LA REOLE				
PLESSE	SENONNES	RANES		LANNEMEZAN-VIC-BIGORRE				
PLESTIN-LES-GREVES	SILLE-LE-GUILLAUME	SAINTE-MARIE-DU-MONT		LE DORAT				
PLOERMEL		SAINTE-PIERRE-EN-AUGE		LUXE				
PLOUBALAY		VALOGNES		MANSLE				
PLOUESCAT				MIRAMONT DE GUYENNE				
PONTIVY				MONFLANQUIN				
REDON				MONPAZIER				
ROSTRENEH				TRIE-SUR-BAISE				
THOUARS				VALENCE-SUR-BAISE				
VERTOU				VIC-FEZEZSAC				
20	12	14	6	20	2	4	3	2

## PROPRIÉTAIRES

**01**  
Philippe ALLAIRE  
2 225 420 €  
GAINS  
60  
VICTOIRES

**02**  
Ecurie Jean Paul MARMION  
1 521 160 €  
GAINS  
93  
VICTOIRES

**03**  
Ecurie des CHARMES  
1 459 720 €  
GAINS  
75  
VICTOIRES

**04**  
Joël SECHE  
1 413 360 €  
GAINS  
75  
VICTOIRES

**05**  
Ecurie QUICK STAR  
1 358 460 €  
GAINS  
63  
VICTOIRES

**06**  
Scuderia BIVANS SRL  
1 327 980 €  
GAINS  
26  
VICTOIRES

**07**  
Ecurie VICTORIA DREAMS  
1 239 340 €  
GAINS  
63  
VICTOIRES

**08**  
Ecurie Christian BIGEON  
1 224 450 €  
GAINS  
58  
VICTOIRES

**09**  
Jean Yves ROZE  
1 138 920 €  
GAINS  
29  
VICTOIRES

**10**  
Ecurie BOIS DOUFRAY  
1 104 410 €  
GAINS  
44  
VICTOIRES

**11**  
Ecurie LUCK  
1 094 820 €  
GAINS  
30  
VICTOIRES

**12**  
Ecurie DANOVER  
1 083 850 €  
GAINS  
50  
VICTOIRES

**13**  
Ecurie SAINT MARTIN  
1 022 805 €  
GAINS  
32  
VICTOIRES

**14**  
Jacques COTTEL  
999 490 €  
GAINS  
38  
VICTOIRES

**15**  
Ecurie Jean Michel BAUDOUIN  
955 750 €  
GAINS  
49  
VICTOIRES

**16**  
Claude GUEDJ  
927 150 €  
GAINS  
22  
VICTOIRES

**17**  
Ecurie du VIEUX CHENE  
852 820 €  
GAINS  
30  
VICTOIRES

**18**  
Ecurie Sylvain ROUBAUD  
829 000 €  
GAINS  
54  
VICTOIRES

**19**  
Ecurie LD-M. ABRIVARD  
822 210 €  
GAINS  
51  
VICTOIRES

**20**  
Ecurie HUNTER VALLEY  
821 650 €  
GAINS  
25  
VICTOIRES

## ÉLEVEURS

**01**  
Jean Philippe DUBOIS  
353 245 €  
GAINS  
180  
VICTOIRES

**02**  
Ecurie des CHARMES  
212 768 €  
GAINS  
108  
VICTOIRES

**03**  
Rémi BOUCRET  
179 985 €  
GAINS  
86  
VICTOIRES

**04**  
Ecurie Jean Yves LECUYER  
156 204 €  
GAINS  
82  
VICTOIRES

**05**  
Ecurie QUICK STAR  
154 922 €  
GAINS  
68  
VICTOIRES

**06**  
SCEA des BISSONS  
152 626 €  
GAINS  
43  
VICTOIRES

**07**  
Ecurie Louis BAUDRON  
148 008 €  
GAINS  
102  
VICTOIRES

**08**  
Christian BIGEON  
142 113 €  
GAINS  
71  
VICTOIRES

**09**  
Jean-Pierre DUBOIS  
139 561 €  
GAINS  
71  
VICTOIRES

**10**  
Ecurie BOIS DOUFRAY  
130 675 €  
GAINS  
48  
VICTOIRES

**11**  
S.A.R.L. Haras SAINT MARTIN  
127 492 €  
GAINS  
16  
VICTOIRES

**12**  
Ecurie Thierry DUVALDESTIN  
124 377 €  
GAINS  
81  
VICTOIRES

**13**  
Haras des COUDRAIES  
123 706 €  
GAINS  
73  
VICTOIRES

**14**  
Claude GUEDJ  
113 586 €  
GAINS  
23  
VICTOIRES

**15**  
Ecurie D  
112 580 €  
GAINS  
41  
VICTOIRES

**16**  
Philippe ALLAIRE  
112 183 €  
GAINS  
41  
VICTOIRES

**17**  
Jean Etienne DUBOIS  
112 179 €  
GAINS  
48  
VICTOIRES

**18**  
Ecurie RIB  
110 959 €  
GAINS  
36  
VICTOIRES

**19**  
Paul VIEL  
106 183 €  
GAINS  
51  
VICTOIRES

**20**  
Ecurie de l' ITON  
103 901 €  
GAINS  
46  
VICTOIRES

## ENTRAÎNEURS\*

**01**  
Jean Michel BAZIRE  
5 432 930 €  
GAINS  
137  
VICTOIRES

**02**  
Laurent Claude ABRIVARD  
4 363 135 €  
GAINS  
160  
VICTOIRES

**03**  
Sébastien GUARATO  
3 959 100 €  
GAINS  
153  
VICTOIRES

**04**  
Thierry DUVALDESTIN  
3 772 980 €  
GAINS  
239  
VICTOIRES

**05**  
Philippe ALLAIRE  
3 505 800 €  
GAINS  
86  
VICTOIRES

**06**  
Franck LEBLANC  
3 453 465 €  
GAINS  
128  
VICTOIRES

**07**  
Yannick Alain BRIAND  
2 735 340 €  
GAINS  
131  
VICTOIRES

**08**  
Patrick TERRY  
2 717 905 €  
GAINS  
150  
VICTOIRES

**09**  
Matthieu ABRIVARD  
2 150 580 €  
GAINS  
124  
VICTOIRES

**10**  
Fabrice SOULOY  
1 966 970 €  
GAINS  
62  
VICTOIRES

**11**  
Jean-Michel BAUDOUIN  
1 955 5310 €  
GAINS  
88  
VICTOIRES

**12**  
Nicolas ENSCH  
1 739 130 €  
GAINS  
93  
VICTOIRES

**13**  
Yannick HENRY  
1 715 710 €  
GAINS  
105  
VICTOIRES

**14**  
Jean Marie ROUBAUD  
1 712 700 €  
GAINS  
109  
VICTOIRES

**15**  
Sylvain ROGER  
1 707 410 €  
GAINS  
72  
VICTOIRES

**16**  
Vincent MARTENS  
1 640 430 €  
GAINS  
89  
VICTOIRES

**17**  
Romain DERIEUX  
1 622 025 €  
GAINS  
74  
VICTOIRES

**18**  
Jean Paul MARMION  
1 513 430 €  
GAINS  
94  
VICTOIRES

**19**  
Tomas MALMQVIST  
1 451 820 €  
GAINS  
50  
VICTOIRES

**20**  
Romuald MOURICE  
1 450 945 €  
GAINS  
83  
VICTOIRES

\* Gains pris par les chevaux entraînés



## DRIVERS

**01**  
**Eric RAFFIN**  
294  
VICTOIRES

**05**  
**Alexandre ABRIVARD**  
151  
VICTOIRES

**09**  
**Christophe MARTENS**  
110  
VICTOIRES

**13**  
**Antoine WIELS**  
102  
VICTOIRES

**16**  
**Mathieu MOTTIER**  
74  
VICTOIRES

**02**  
**Mathieu ABRIVARD**  
222  
VICTOIRES

**06**  
**François LAGAEUC**  
134  
VICTOIRES

**10**  
**Jean-Philippe MONCLIN**  
109  
VICTOIRES

**14**  
**Franck OUVRIE**  
85  
VICTOIRES

**17**  
**Romain DERIEUX**  
72  
VICTOIRES

**03**  
**Yoann LEBOURGEOIS**  
211  
VICTOIRES

**07**  
**David THOMAIN**  
132  
VICTOIRES

**11**  
**Sébastien ERNAULT**  
107  
VICTOIRES

**15**  
**Anthony BARRIER**  
79  
VICTOIRES

**17**  
**Cédric TERRY**  
72  
VICTOIRES

**04**  
**Franck NIVARD**  
183  
VICTOIRES

**08**  
**David BEKAERT**  
114  
VICTOIRES

**12**  
**Gabriele GELORMINI**  
103  
VICTOIRES

**15**  
**Jean-Michel BAZIRE**  
79  
VICTOIRES

**17**  
**Benjamin ROCHARD**  
72  
VICTOIRES

**01**  
**Mathieu MOTTIER**  
96  
VICTOIRES

**05**  
**Adrien LAMY**  
36  
VICTOIRES

**09**  
**David ROCHARD**  
29  
VICTOIRES

**12**  
**Matilde HERLEIKSPASS**  
24  
VICTOIRES

**15**  
**Jérémy CONDETTE**  
20  
VICTOIRES

**02**  
**Alexandre ABRIVARD**  
66  
VICTOIRES

**06**  
**François LAGAEUC**  
33  
VICTOIRES

**10**  
**Yoann LEBOURGEOIS**  
28  
VICTOIRES

**13**  
**Alexiane LEPAGE**  
22  
VICTOIRES

**16**  
**Anthony BARRIER**  
19  
VICTOIRES

**03**  
**Eric RAFFIN**  
55  
VICTOIRES

**07**  
**Guillaume MARTIN**  
30  
VICTOIRES

**10**  
**Christopher CORBINEAU**  
28  
VICTOIRES

**13**  
**Alexis COLLETTE**  
22  
VICTOIRES

**16**  
**Guillaume LENAIN**  
19  
VICTOIRES

**04**  
**Paul Philippe PLOQUIN**  
38  
VICTOIRES

**08**  
**David THOMAIN**  
29  
VICTOIRES

**11**  
**Camille LEVESQUE**  
25  
VICTOIRES

**14**  
**Laura PLANCHENAU**  
21  
VICTOIRES

**17**  
**Florian DESMIGNEUX**  
18  
VICTOIRES

## JOCKEYS

## CHEVAUX

	Nom	Attelé			Gains €	Monté			Gains €	Total
		Cour.	Vict.	Pl.		Cour.	Vict.	Pl.		Gains €
<b>1<sup>er</sup></b>	FACE TIME BOURBON	7	5	2	<b>843 000</b>	0	0	0	<b>0</b>	<b>843 000</b>
<b>2<sup>ème</sup></b>	DAVIDSON DU PONT	17	3	8	<b>523 400</b>	0	0	0	<b>0</b>	<b>523 400</b>
<b>3<sup>ème</sup></b>	ETONNANT	14	3	7	<b>400 400</b>	4	0	4	<b>112 000</b>	<b>512 400</b>
<b>4<sup>ème</sup></b>	BAHIA QUESNOT	9	0	9	<b>131 600</b>	1	1	0	<b>315 000</b>	<b>446 600</b>
<b>5<sup>ème</sup></b>	HOHNECK	12	5	7	<b>425 200</b>	0	0	0	<b>0</b>	<b>425 200</b>
<b>6<sup>ème</sup></b>	ITALIANO VERO	12	5	5	<b>409 000</b>	0	0	0	<b>0</b>	<b>409 000</b>
<b>7<sup>ème</sup></b>	ICI C'EST PARIS	0	0	0	<b>0</b>	14	9	4	<b>405 850</b>	<b>405 850</b>
<b>8<sup>ème</sup></b>	FLAMME DU GOUTIER	7	1	3	<b>50570</b>	3	2	1	<b>355 000</b>	<b>405 570</b>
<b>9<sup>ème</sup></b>	DELIA DU POMMEREUX	10	1	8	<b>383 220</b>	1	0	0	<b>0</b>	<b>383 220</b>
<b>10<sup>ème</sup></b>	AMPIA MEDE SM	14	10	2	<b>345 650</b>	0	0	0	<b>0</b>	<b>345 650</b>
<b>11<sup>ème</sup></b>	GANAY DE BANVILLE	17	5	9	<b>336 260</b>	0	0	0	<b>0</b>	<b>336 260</b>
<b>12<sup>ème</sup></b>	GRANVILLAISE BLEUE	4	0	0	<b>0</b>	12	3	8	<b>335 400</b>	<b>335 400</b>
<b>13<sup>ème</sup></b>	FREEMAN DE HOUELLE	2	0	0	<b>0</b>	12	5	6	<b>324 700</b>	<b>324 700</b>
<b>14<sup>ème</sup></b>	CLEANGAME	8	5	1	<b>293 350</b>	0	0	0	<b>0</b>	<b>293 350</b>
<b>15<sup>ème</sup></b>	CLEGS DES CHAMPS	0	0	0	<b>0</b>	10	6	2	<b>289 500</b>	<b>289 500</b>
<b>16<sup>ème</sup></b>	REBELLA MATTERS	21	4	15	<b>280 700</b>	0	0	0	<b>0</b>	<b>280 700</b>
<b>17<sup>ème</sup></b>	VIVID WISE AS	6	3	2	<b>273 000</b>	0	0	0	<b>0</b>	<b>273 000</b>
<b>18<sup>ème</sup></b>	VIOLETTO JET	16	4	8	<b>263 200</b>	0	0	0	<b>0</b>	<b>263 200</b>
<b>19<sup>ème</sup></b>	HIRONDELLE SIBEY	11	5	5	<b>254 000</b>	0	0	0	<b>0</b>	<b>254 000</b>
<b>20<sup>ème</sup></b>	DORGOS DE GUEZ	13	4	5	<b>248 200</b>	0	0	0	<b>0</b>	<b>248 200</b>

### Trot Attelé

#### Prix d'Amérique Races Zeturf (Vincennes)

**31 janvier 2021**

FACE TIME BOURBON appartenant à SCUDERIA BIVANS SRL  
 Entraîneur : Sébastien GUARATO  
 Jockey : B. GOOP  
 Eleveur : SARL Haras Saint Martin  
 Réduction kilométrique : 1'10"8  
 2<sup>ème</sup> : DAVIDSON DU PONT - 3<sup>ème</sup> : GU D'HERIPRE

#### Prix d'Amérique Races Zeturf Prix de France (Vincennes)

**14 février 2021**

DELIA DU POMMEREUX appartenant à M. Noël LOLIC  
 Entraîneur : Sylvain ROGER  
 Jockey : E. RAFFIN  
 Eleveur : M. Noël LOLIC  
 Réduction kilométrique : 1'09"8  
 2<sup>ème</sup> : FACE TIME BOURBON - 3<sup>ème</sup> : AETOS KRONOS

#### Critérium des Jeunes (Vincennes)

**21 février 2021**

IN THE MONEY appartenant à l'écurie THIERRY DUVALDESTIN  
 Entraîneur & Jockey : Thierry DUVALDESTIN  
 Eleveurs : Ecurie THIERRY DUVALDESTIN  
 Réduction kilométrique : 1'13"4  
 2<sup>ème</sup> : ITALIANO VERO - 3<sup>ème</sup> : INVINCIBLE CASH

#### Prix d'Amérique Races Zeturf Prix de Paris (Vincennes)

**28 février 2021**

ETONNANT appartenant à Richard WESTERINK  
 Entraîneur : Richard WESTERINK  
 Jockey : A. BARRIER  
 Eleveur : M. Christian Guy Vigier, Mlle Mireille Baro  
 Réduction kilométrique : 1'14"7  
 2<sup>ème</sup> : DIABLE DE VAUVERT - 3<sup>ème</sup> : MONI VIKING

#### Prix de Sélection (Vincennes)

**6 mars 2021**

FACE TIME BOURBON appartenant à SCUDERIA BIVANS SRL  
 Entraîneur : Sébastien GUARATO  
 Jockey : E. RAFFIN  
 Eleveur : SARL Haras Saint Martin  
 Réduction kilométrique : 1'10"3  
 2<sup>ème</sup> : FOR YOU MADRIK - 3<sup>ème</sup> : FRIC DU CHENE

#### Critérium de Vitesse de la Côte d'Azur (Cagnes-sur-Mer)

**14 mars 2021**

VIVID WISE AS appartenant à SCUDERIA BIVANS SRL  
 Entraîneur : Alessandro Gocciadoro  
 Jockey : A. GOCCIADORO  
 Eleveur : Fonds de Courses  
 Réduction kilométrique : 1'10"1  
 2<sup>ème</sup> : DELIA DU POMMEREUX - 3<sup>ème</sup> : BAHIA QUESNOT

#### Prix de l'Atlantique (Enghien)

**24 avril 2021**

VIVID WISE AS appartenant à SCUDERIA BIVANS SRL  
 Entraîneur : Alessandro Gocciadoro  
 Jockey : A. GOCCIADORO  
 Eleveur : Fonds de Courses  
 Réduction kilométrique : 1'11"0  
 2<sup>ème</sup> : ETONNANT - 3<sup>ème</sup> : DELIA DU POMMEREUX

#### Prix René Ballière (Vincennes)

**27 juin 2021**

FACE TIME BOURBON appartenant à SCUDERIA BIVANS SRL  
 Entraîneur : Sébastien GUARATO  
 Jockey : E. RAFFIN  
 Eleveur : SARL Haras Saint Martin  
 Réduction kilométrique : 1'09"1  
 2<sup>ème</sup> : DETROIT CASTELET - 3<sup>ème</sup> : VIOLETTO JET

#### Prix Albert Viel (Vincennes)

**27 juin 2021**

ITALIANO VERO appartenant à M. Philippe ALLAIRE  
 Entraîneur : Philippe ALLAIRE  
 Jockey : D. THOMAIN  
 Eleveurs : M. Gildo CARNESECCA et M. Philippe ALLAIRE  
 Réduction kilométrique : 1'13"9  
 2<sup>ème</sup> : IMPRESSIONIST - 3<sup>ème</sup> : INFANT PERRINE

#### Critérium des 4 ans (Vincennes)

**4 août 2021**

HASTRONAUTE appartenant à M. Yannick HENRY  
 Entraîneur : Yannick HENRY  
 Jockey : M. ABRIVARD  
 Eleveur : Ecurie Sabastien GUARATO, M. Emmanuel LECLERC, E.A.R.L. Feuillet  
 Réduction kilométrique : 1'11"7  
 2<sup>ème</sup> : HANNA DES MOLLES - 3<sup>ème</sup> : HOHNECK

#### Critérium des 5 Ans (Vincennes)

**4 août 2021**

GALIUS appartenant à Mme. Séverine RAIMOND  
 Entraîneur : Séverine RAIMOND  
 Jockey : Y. LEBOURGEOIS  
 Eleveur : Mme. Séverine RAIMOND  
 Réduction kilométrique : 1'13"0  
 2<sup>ème</sup> : GANGSTER DU WALLON - 3<sup>ème</sup> : GANAY DE BANVILLE

#### Prix de l'Etoile (Vincennes)

**19 septembre 2021**

GANAY DE BANVILLE appartenant à l'écurie JEAN-MICHEL BAZIRE  
 Entraîneur : Jean-Michel BAZIRE  
 Jockey : J.M. BAZIRE  
 Eleveur : GAEC du Petit Banville  
 Réduction kilométrique : 1'09"8  
 2<sup>ème</sup> : ITALIANO VERO - 3<sup>ème</sup> : IDEAL LIGNERIES

#### Critérium des 3 Ans (Vincennes)

**19 décembre 2021**

IDYLLE SPEED appartenant à M. Franck MORINEAU  
 Entraîneur : François Pierre BOSSUET  
 Jockey : J.M. BAZIRE  
 Eleveur : Mme. Françoise Triguel, Mme Claire Angeliame  
 Réduction kilométrique : 1'12"2  
 2<sup>ème</sup> : IZOARD VEDAQUAIS - 3<sup>ème</sup> : IDEAL LIGNERIES

#### Critérium Continental (Vincennes)

**2 décembre 2021**

HOHNECK appartenant à M. Philippe ALLAIRE  
 Entraîneur : Philippe ALLAIRE  
 Jockey : F. LAGADEUC  
 Eleveurs : M. Jean Pierre GUAY, M. Philippe ALLAIRE  
 Réduction kilométrique : 1'10"4  
 2<sup>ème</sup> : HUSSARD DU LANDRET - 3<sup>ème</sup> : HOOKER BERRY

### Trot Monté

#### Prix de Cornulier (Vincennes)

**24 janvier 2021**

BAHIA QUESNOT appartenant à Tahar AAIT-HAMOUDA  
 Entraîneur : Junior Guelpa  
 Jockey : M. ABRIVARD  
 Eleveurs : M. Léon LEFEVRE, M. Matthieu LEFEVRE, Mme. Chantal LEFEVRE  
 Réduction kilométrique : 1'12"8  
 2<sup>ème</sup> : FLAMME DU GOUTIER - 3<sup>ème</sup> : ETOILE DE BRUYERE

#### Prix de l'Ile de France (Vincennes)

**7 février 2020**

FLAMME DU GOUTIER appartenant à Ecurie SAINT MARTIN  
 Entraîneur : Thierry DUVALDESTIN  
 Jockey : A. WIELS  
 Eleveurs : SCEA des Bissons  
 Réduction kilométrique : 1'10"8  
 2<sup>ème</sup> : ETONNANT - 3<sup>ème</sup> : FADO DU CHENE

#### Prix des Centaures (Vincennes)

**14 février 2021**

FLAMME DU GOUTIER appartenant à Ecurie SAINT MARTIN  
 Entraîneur : Thierry DUVALDESTIN  
 Jockey : A. WIELS  
 Eleveurs : SCEA des Bissons  
 Réduction kilométrique : 1'10"8  
 2<sup>ème</sup> : FAME MUSIC - 3<sup>ème</sup> : FREEMAN DE HOUELLE

#### Saint-Léger des Trotteurs (Caen)

**19 mai 2021**

ICI C'EST PARIS appartenant à M. Philippe ALLAIRE  
 Entraîneur : Philippe ALLAIRE  
 Jockey : Christopher CORBINEAU  
 Eleveurs : M. Philippe ALLAIRE, Mme. Gitte POULSEN-ALLAIRE  
 Réduction kilométrique : 1'13"3  
 2<sup>ème</sup> : INOUI DANICA - 3<sup>ème</sup> : ISILDUR PAULOIS

#### Prix du Président de la République (Vincennes)

**27 juin 2021**

HIRONDELLE DU RIB appartenant à Ecurie RIB  
 Entraîneur : Ecurie RIB  
 Jockey : J.L.C.L. DERSOIR  
 Eleveur : Ecurie RIB  
 Réduction kilométrique : 1'12"1  
 2<sup>ème</sup> : HALLIX - 3<sup>ème</sup> : HOPLA DES LOUANGES

#### Prix d'Essai (Vincennes)

**27 juin 2021**

IBRA DU LOISIR appartenant à M. Jacques COTTEL  
 Entraîneur : Laurent Claude ABRIVARD  
 Jockey : A. ABRIVARD  
 Eleveurs : EARL du Loisir, M. Patrick Charel  
 Réduction kilométrique : 1'11"8  
 2<sup>ème</sup> : ICI C'EST PARIS - 3<sup>ème</sup> : INDIGO DU PORET

#### Prix de Normandie (Vincennes)

**19 septembre 2021**

GLADYS DES PLAINES appartenant à M. Augustin RADU  
 Entraîneur : Gilles CURENS  
 Jockey : M. MOTTIER  
 Eleveur : Ecurie des Plaines  
 Réduction kilométrique : 1'12"3  
 2<sup>ème</sup> : GRANVILLAISE BLEUE - 3<sup>ème</sup> : GANGSTER DU WALLON

#### Prix des Elites (Vincennes)

**26 septembre 2021**

GIRLY BECO appartenant à Ecurie Hervé GUERIN  
 Entraîneur : Maxime BEZIER  
 Jockey : Guillaume MARTIN  
 Eleveur : Ecurie Hervé GUERIN  
 Réduction kilométrique : 1'10"5  
 2<sup>ème</sup> : GRANVILLAISE BLEUE - 3<sup>ème</sup> : GOSPEL PAT

#### Prix de Vincennes (Vincennes)

**26 décembre 2021**

IDEALE DU CHENE appartenant à M. Claude GUEDJ  
 Entraîneur : Julien LE MER  
 Jockey : P.PH. PLOQUIN  
 Eleveur : M. Claude GUEDJ  
 Réduction kilométrique : 1'13"2  
 2<sup>ème</sup> : INES DES RIOULTS - 3<sup>ème</sup> : INDIGO DU PORET













SUIVEZ-NOUS SUR

